

BAB

STATISTIK SEKTORAL TAHUN 2022

3 PENDIDIKAN



padangsidimpuankota.go.id



Padangsidimpuan Diskominfo



[diskominfo Padangsidimpuan](https://www.instagram.com/diskominfo Padangsidimpuan)

BAB III PENDIDIKAN

3.1 Pendidikan

Pendidikan merupakan hal penting dalam kehidupan seseorang, sebab pendidikanlah yang menentukan masa depan dan arah hidup seseorang.

Berdasarkan data Dinas Pendidikan Kota Padang Sidempuan jumlah sekolah PAUD Negeri dan Swasta tahun 2021 mencapai 102 PAUD, tersebar di 5 kecamatan yang terdiri dari Kecamatan Padang Sidempuan Utara sebanyak 30 PAUD Kecamatan Padang Sidempuan Selatan sebanyak 33 PAUD, Kecamatan Padang Sidempuan Batunadua sebanyak 9 PAUD, Kecamatan Padang Sidempuan Hutaimbaru sebanyak 9 PAUD, Kecamatan Padang Sidempuan Tenggara sebanyak 20 PAUD. Pada tahun 2021 jumlah tenaga pengajar/guru di tingkat PAUD yaitu sebanyak 316 orang, dari jumlah tersebut terdapat 58 guru yang tersertifikasi dan 258 guru yang belum tersertifikasi.

Jumlah Taman Kanak-kanak (TK) tahun 2021 mencapai 44 TK yang tersebar di 5 kecamatan, yang terdiri dari Kecamatan Padang Sidempuan Utara sebanyak 14 TK. Kecamatan Padang Sidempuan Selatan sebanyak 13 TK, Kecamatan Padang Sidempuan Batunadua sebanyak 3 TK, Kecamatan Padang Sidempuan Hutaimbaru sebanyak 5 TK, Kecamatan Padang Sidempuan Tenggara sebanyak 9 TK, dari 46 sekolah yang tersebar di 5 Kecamatan tersebut terdapat 152 tenaga pengajar atau guru.

Pada Tahun 2021 Jumlah Sekolah Dasar (SD) di Kota Padang Sidempuan mencapai 96 SD yang tersebar di 6 kecamatan, dimana di Kecamatan Padang Sidempuan Utara sebanyak 28 SD, yang terdiri dari 22 SD Negeri dan 6 SD Swasta, Kecamatan Padang Sidempuan Selatan sebanyak 28 SD, yang terdiri dari 23 SD Negeri dan 5 SD Swasta, Kecamatan Padang Sidempuan Batunadua sebanyak 10 SD, yang terdiri dari 10 SD Negeri dan 0 SD Swasta, Kecamatan Padang Sidempuan Hutaimbaru sebanyak 9 SD, yang terdiri dari 10 SD Negeri sekolah dan sekolah SD Swasta 0 sekolah, Kecamatan Padang Sidempuan Tenggara sebanyak 15 sekolah, SD Negeri 15 sekolah dan sekolah SD Swasta 0 sekolah, dan Kecamatan Padang Sidempuan Angkola Julu sebanyak 5 sekolah, yang terdiri dari 5 SD Negeri dan 0 SD Swasta.

Pada Tahun 2021 Jumlah Sekolah Menengah Pertama mencapai 26 Sekolah yang tersebar di 6 kecamatan, dimana di Kecamatan Padang Sidempuan Utara sebanyak 9 SMP, yang terdiri dari 3 SMP Negeri dan 6 SMP Swasta, Kecamatan Padang Sidempuan Selatan

sebanyak 9, yang terdiri dari 4 SMP Negeri dan 5 SMP Swasta, Kecamatan Padang Sidempuan Batunadua sebanyak 2 sekolah, yang terdiri dari 1 SMP Negeri dan 1 SMP Swasta, Kecamatan Padang Sidempuan Hutaimbaru sebanyak 3, yang terdiri dari 1 SMP Negeri dan 2 SMP Swasta, Kecamatan Padang Sidempuan Tenggara sebanyak 2 sekolah, yang terdiri dari 1 SMP Negeri dan 1 SMP Swasta, dan Kecamatan Padang Sidempuan Angkola Julu sebanyak 1 sekolah, yang terdiri dari 1 SMP Negeri dan 0 SMP Swasta.

Tabel 3.1.1 Jumlah Sekolah Pendidikan Anak Usia Dini (PAUD) Menurut Kecamatan Kota Padang Sidempuan Tahun 2018-2021

Kecamatan	Sekolah							
	2018		2019		2020		2021	
	Negeri	Swasta	Negeri	Swasta	Negeri	Swasta	Negeri	Swasta
Padang Sidempuan Utara	0	47	0	30	0	30	0	30
Padang Sidempuan Selatan	1	52	1	33	1	32	1	33
Padang Sidempuan Batunadua	0	23	0	7	0	9	0	9
Padang Sidempuan Hutaimbaru	0	16	0	9	0	9	0	9
Padang Sidempuan Tenggara	1	22	1	18	1	18	1	19
Padang Sidempuan Angkola Julu	0	5	0	0	0	0	0	0
Total	2	165	2	97	2	98	2	100

Sumber : Dinas Pendidikan Kota Padang Sidempuan

Tabel 3.1.2 Jumlah Guru Sekolah Pendidikan Anak Usia Dini (PAUD) Menurut Kecamatan Kota Padang Sidempuan Tahun 2018-2021

Kecamatan	Guru							
	2018		2019		2020		2021	
	Negeri	Swasta	Negeri	Swasta	Negeri	Swasta	Negeri	Swasta
Padang Sidempuan Utara	0	194	0	63	0	63	0	128
Padang Sidempuan Selatan	8	194	6	88	6	88	8	91
Padang Sidempuan Batunadua	0	71	0	21	0	21	0	28
Padang Sidempuan Hutaimbaru	0	59	0	12	0	12	0	24
Padang Sidempuan Tenggara	8	78	3	29	5	27	6	45
Padang Sidempuan Angkola Julu	0	11	0	0	0	0	0	0
Total	16	607	9	213	11	211	14	316

Sumber : Dinas Pendidikan Kota Padang Sidempuan

Tabel 3.1.3 Jumlah Tenaga Pendidik Sekolah Pendidikan Anak Usia Dini (PAUD) Berdasarkan Kualifikasi menurut Kecamatan Kota Padang Sidempuan Tahun 2021

Kecamatan	2021	
	Bersertifikasi	Tidak Sertifikasi
Padang Sidempuan Utara	31	97
Padang Sidempuan Selatan	19	72
Padang Sidempuan Batunadua	1	27
Padang Sidempuan Hutaimbaru	0	24
Padang Sidempuan Tenggara	7	38
Padang Sidempuan Angkola Julu	0	0
Jumlah	58	258

Sumber : Dinas Pendidikan Kota Padang Sidempuan

Tabel 3.1.4 Jumlah Sekolah Pendidikan Anak Usia Dini (PAUD) Kelas dan Lokal Menurut Kecamatan Kota Padang Sidempuan 2020-2021

Kecamatan	Sekolah Pendidikan Anak Usia Dini (PAUD)					
	2020			2021		
	Sekolah	Kelas	Lokal	Sekolah	Kelas	Lokal
Padang Sidempuan Utara	30	85	80	30	89	89
Padang Sidempuan Selatan	34	70	59	34	79	79
Padang Sidempuan Batunadua	7	16	14	9	16	16
Padang Sidempuan Hutaimbaru	9	19	12	9	19	19
Padang Sidempuan Tenggara	19	36	28	20	41	41
Padang Sidempuan Angkola Julu	0	0	0	0	0	0
Jumlah	99	226	193	102	244	244

Sumber : Dinas Pendidikan Kota Padang Sidempuan

Tabel 3.1.5 Jumlah Sekolah Taman Kanak-Kanak (TK) Menurut Kecamatan Kota Padang Sidempuan Tahun 2018-2021

Kecamatan	Sekolah							
	Negeri				Swasta			
	2018	2019	2020	2021	2018	2019	2020	2021
Padang Sidempuan Utara	0	0	0	0	16	14	14	14
Padang Sidempuan Selatan	1	1	1	1	15	11	13	12
Padang Sidempuan Batunadua	0	0	0	0	3	2	3	3
Padang Sidempuan Hutaimbaru	0	0	0	0	5	4	5	5
Padang Sidempuan Tenggara	1	1	1	1	6	5	8	8
Padang Sidempuan Angkola Julu	0	0	0	0	1	0	0	0
Jumlah	2	2	2	2	46	36	43	42

Sumber : Dinas Pendidikan Kota Padang Sidempuan

Tabel 3.1.6 Jumlah Guru Sekolah Taman Kanak-Kanak (TK) Menurut Kecamatan Kota Padang Sidempuan Tahun 2018-2021

Kecamatan	Guru							
	2018		2019		2020		2021	
	Negeri	Swasta	Negeri	Swasta	Negeri	Swasta	Negeri	Swasta
Padang Sidempuan Utara	0	98	0	63	0	69	0	65
Padang Sidempuan Selatan	8	67	9	88	7	39	7	41
Padang Sidempuan Batunadua	0	15	0	21	0	9	0	7
Padang Sidempuan Hutaimbaru	0	24	0	12	0	15	0	12
Padang Sidempuan Tenggara	8	11	8	29	5	14	4	16
Padang Sidempuan Angkola Julu	0	2	0	0	0	0	0	0
Jumlah	16	217	17	213	12	146	11	141

Sumber : Dinas Pendidikan Kota Padang Sidempuan

Tabel 3.1.7 Jumlah Murid Sekolah Taman Kanak-Kanak (TK) Menurut Jenis Kelamin Per Kecamatan Kota Padang Sidempuan Tahun 2018-2021

Kecamatan	Sekolah Taman Kanak-kanak							
	2018		2019		2020		2021	
	Lk	Pr	Lk	Pr	Lk	Pr	Lk	Pr
Padang Sidempuan Utara	448	396	431	383	391	428	462	453
Padang Sidempuan Selatan	400	405	384	366	303	307	324	309
Padang Sidempuan Batunadua	31	26	30	23	47	55	43	25
Padang Sidempuan Hutaimbaru	62	62	110	107	82	77	25	31
Padang Sidempuan Tenggara	64	68	79	79	135	117	122	87
Padang Sidempuan Angkola Julu	0	0	0	0	0	0	0	0
Jumlah	1.005	957	1.034	958	958	984	976	905

Sumber : Dinas Pendidikan Kota Padang Sidempuan

Tabel 3.1.8 Jumlah Siswa Sekolah Dasar (SD) yang Putus Sekolah Per Kecamatan Kota Padang Sidempuan Tahun 2018-2021

Kecamatan	2018				2019				2020				2021			
	Negeri		Swasta		Negeri		Swasta		Negeri		Swasta		Negeri		Swasta	
	Lk	Pr	Lk	Pr	Lk	Pr	Lk	Pr	Lk	Pr	Lk	Pr	Lk	Pr	Lk	Pr
Padang Sidempuan Utara	22	12	3	3	14	57	14	57	4	0	2	1	5	2	10	2
Padang Sidempuan Selatan	12	23	0	0	12	40	13	39	5	2	5	4	11	3	3	1
Padang Sidempuan Batunadua	5	2	0	0	2	6	3	9	4	1	5	7	15	4	0	0
Padang Sidempuan Hutaimbaru	4	4	4	6	4	12	5	14	1	0	0	1	2	0	0	0
Padang Sidempuan Tenggara	8	3	0	0	6	11	9	20	1	0	0	0	1	0	0	0
Padang Sidempuan Angkola Julu	5	2	0	0	0	0	0	0	0	0	0	0	0	0	0	0
Total	56	46	7	9	38	126	44	139	15	3	12	13	34	9	13	3

Sumber: Dinas Pendidikan Kota Padang Sidempuan

Tabel 3.1.9 Jumlah Siswa Sekolah Dasar (SD) yang Lulus Per Kecamatan Kota Padang Sidempuan Tahun 2020-2021

Kecamatan	2020						2021					
	Negeri		Jlh	Swasta			Negeri		Jlh	Swasta		
	Lk	Pr		Lk	Pr	Jlh	Lk	Pr		Lk	Pr	Jlh
Padang Sidempuan Utara	612	658	1.270	119	153	272	646	636	1.282	156	132	288
Padang Sidempuan Selatan	497	405	902	209	178	387	504	428	932	160	141	301
Padang Sidempuan Batunadua	198	205	403	0	0	0	178	163	341	0	0	0
Padang Sidempuan Hutaimbaru	107	166	273	0	0	0	165	147	312	28	26	54
Padang Sidempuan Tenggara	307	265	572	0	0	0	291	276	567	0	0	0
Padang Sidempuan Angkola Julu	109	70	179	0	0	0	65	63	128	0	0	0
Jumlah	1.830	1.769	3.599	328	331	659	1.849	1.713	3.562	344	299	643

Sumber : Dinas Pendidikan Kota Padang Sidempuan

Tabel 3.1.10 Jumlah Murid Sekolah Dasar (SD) Menurut Kecamatan Kota Padang Sidempuan Tahun 2018-2021

Kecamatan	2019				2020				2021			
	Negeri		Swasta		Negeri		Swasta		Negeri		Swasta	
	Lk	Pr	Lk	Pr	Lk	Pr	Lk	Pr	Lk	Pr	Lk	Pr
Padang Sidempuan Utara	3.546	3.448	834	740	3.469	3.341	837	765	3.254	3.186	843	742
Padang Sidempuan Selatan	2.760	2.527	918	856	2.704	2.459	914	850	2.509	2.357	887	871
Padang Sidempuan Batunadua	1.051	1.053	0	0	1.013	1.013	0	0	984	952	0	0
Padang Sidempuan Hutaimbaru	941	926	241	191	956	933	277	225	860	844	298	244
Padang Sidempuan Tenggara	1.708	1.647	0	0	1.670	1.602	0	0	1.613	1.543	0	0
Padang Sidempuan Angkola Julu	356	342	0	0	347	340	0	0	335	349	0	0
Total	10.362	9.943	1.993	1.787	10.159	9.688	2.028	1.840	9.555	9.231	2.028	1.857

Sumber : Dinas Pendidikan Kota Padang Sidempuan

Tabel 3.1.11 Jumlah Guru Sekolah Dasar (SD) Menurut Pendidikan Per Kecamatan Kota Padang Sidempuan Tahun 2020-2021

Kecamatan	2020								2020							
	Negeri				Swasta				Negeri				Swasta			
	D-III	S1	S2	S3	D-III	S1	S2	S3	D-III	S1	S2	S3	D-III	S1	S2	S3
Padang Sidempuan Utara	2	341	6	0	0	75	1	0	2	337	8	0	0	86	1	0
Padang Sidempuan Selatan	0	298	3	0	0	80	0	0	0	295	2	0	0	102	1	0
Padang Sidempuan Batunadua	1	122	0	0	0	0	0	0	0	117	0	0	0	0	0	0
Padang Sidempuan Hutaimbaru	1	108	2	0	0	104	0	0	0	106	2	0	0	24	0	0
Padang Sidempuan Tenggara	0	185	1	0	0	0	0	0	1	182	1	0	0	0	0	0
Padang Sidempuan Angkola Julu	1	44	0	0	0	0	0	0	1	41	0	0	0	0	0	0
Jumlah	5	1098	12	0	0	259	1	0	4	1078	13	0	0	212	2	0

Sumber: Dinas Pendidikan Kota Padang Sidempuan

Tabel 3.1.12 Jumlah Bangunan Sekolah Dasar (SD) Menurut Kondisi Per Kecamatan Kota Padang Sidempuan Tahun 2020-2021

Kecamatan	2020				2021			
	Negeri		Swasta		Negeri		Swasta	
	Baik	Tidak Baik	Baik	Tidak Baik	Baik	Tidak Baik	Baik	Tidak Baik
Padang Sidempuan Utara	193	0	64	0	193	0	65	0
Padang Sidempuan Selatan	208	0	59	0	208	0	61	0
Padang Sidempuan Batunadua	95	0	0	0	96	0	0	0
Padang Sidempuan Hutaimbaru	94	0	20	0	94	0	22	0
Padang Sidempuan Tenggara	156	0	0	0	156	0	0	0
Padang Sidempuan Angkola Julu	0	0	0	0	42	0	0	0
Jumlah	746	0	143	0	789	0	148	0

Sumber: Dinas Pendidikan Kota Padang Sidempuan

Tabel 3.1.13 Jumlah Sekolah Dasar Kota Padang Sidempuan Tahun 2018-2021

Kecamatan	2018		2019		2020		2021	
	Negeri	Swasta	Negeri	Swasta	Negeri	Swasta	Negeri	Swasta
Padang Sidempuan Utara	22	5	22	5	22	5	22	6
Padang Sidempuan Selatan	23	5	23	5	23	5	23	5
Padang Sidempuan Batunadua	10	0	10	0	10	0	10	0
Padang Sidempuan Hutaimbaru	9	1	9	1	9	1	9	1
Padang Sidempuan Tenggara	15	0	15	0	15	0	15	0
Padang Sidempuan Angkola Julu	5	0	5	0	5	0	5	0
Jumlah	84	11	84	11	84	11	84	12

Sumber : Dinas Pendidikan Kota Padang Sidempuan

Tabel 3.1.14 Jumlah Guru Sertifikasi Sekolah Dasar di Kota Padang Sidempuan Tahun 2018-2021

Kecamatan	2018		2019		2020		2021	
	Negeri	Swasta	Negeri	Swasta	Negeri	Swasta	Negeri	Swasta
Padang Sidempuan Utara	254	31	240	29	220	28	205	26
Padang Sidempuan Selatan	181	22	173	22	160	21	148	22
Padang Sidempuan Batunadua	76	0	73	0	72	0	64	0
Padang Sidempuan Hutaimbaru	85	0	80	1	65	2	60	3
Padang Sidempuan Tenggara	104	0	101	0	98	0	91	0
Padang Sidempuan Angkola Julu	33	0	32	0	31	0	25	0
Jumlah	733	53	699	52	646	51	593	51

Sumber : Dinas Pendidikan Kota Padang Sidempuan

Tabel 3.1.15 Jumlah Guru Sertifikasi Sekolah Dasar Menurut Jenis Kelamin di Kota Padang Sidempuan Tahun 2020-2021

Kecamatan	2020				2021			
	Negeri		Swasta		Negeri		Swasta	
	Lk	Pr	Lk	Pr	Lk	Pr	Lk	Pr
Padang Sidempuan Utara	17	203	5	23	17	188	3	23
Padang Sidempuan Selatan	23	137	4	17	20	128	5	17
Padang Sidempuan Batunadua	19	53	0	0	14	50	0	0
Padang Sidempuan Hutaimbaru	13	52	0	2	11	49	0	3
Padang Sidempuan Tenggara	24	74	0	0	23	68	0	0
Padang Sidempuan Angkola Julu	8	23	0	0	7	18	0	0
Jumlah	104	542	9	42	92	501	8	43

Sumber : Dinas Pendidikan Kota Padang Sidempuan

Tabel 3.1.16 Jumlah Siswa Sekolah Menengah Pertama (SMP) yang Putus Sekolah Per Kecamatan Kota Padang Sidempuan Tahun 2018-2021

Kecamatan	2018				2019				2020				2020			
	Negeri		Swasta		Negeri		Swasta		Negeri		Swasta		Negeri		Swasta	
	Lk	Pr	Lk	Pr	Lk	Pr	Lk	Pr	Lk	Pr	Lk	Pr	Lk	Pr	Lk	Pr
Padang Sidempuan Utara	8	2	40	10	6	2	25	36	0	2	1	1	7	1	55	6
Padang Sidempuan Selatan	30	26	14	10	30	14	30	20	1	2	6	4	38	6	50	3
Padang Sidempuan Batunadua	2	0	0	0	2	2	7	3	0	0	0	0	3	1	8	2
Padang Sidempuan Hutaimbaru	9	3	5	5	1	0	2	1	0	0	2	1	1	0	3	0
Padang Sidempuan Tenggara	2	0	1	0	20	6	0	1	0	0	0	0	1	0	1	0
Padang Sidempuan Angkola Julu	0	1	0	0	2	0	0	0	1	0	1	0	1	0	0	0
Jumlah	51	32	60	25	61	24	64	61	2	4	10	6	51	8	117	11

Sumber : Dinas Pendidikan Kota Padang Sidempuan

Tabel 3.1.17 Jumlah Siswa Sekolah Menengah Pertama (SMP) yang Lulus Per Kecamatan Kota Padang Sidempuan Tahun 2018-2021

Kecamatan	2020				2021			
	Negeri		Swasta		Negeri		Swasta	
	Lk	Pr	Lk	Pr	Lk	Pr	Lk	Pr
Padang Sidempuan Utara	438	533	123	73	544	449	103	126
Padang Sidempuan Selatan	471	437	202	193	488	471	161	198
Padang Sidempuan Batunadua	54	49	13	8	42	44	14	13
Padang Sidempuan Hutaimbaru	84	119	73	74	78	82	76	99
Padang Sidempuan Tenggara	122	111	23	10	100	102	15	22
Padang Sidempuan Angkola Julu	70	58	0	0	67	51	0	0
Jumlah	1.239	1.307	434	358	1.319	1.199	369	458

Sumber: Dinas Pendidikan Kota Padang Sidempuan

Tabel 3.1.18 Jumlah Murid Sekolah Menengah Pertama (SMP) Menurut Kecamatan Kota Padang Sidempuan Tahun 2018-2021

Kecamatan	2018		2019		2020		2021	
	Negeri	Swasta	Negeri	Swasta	Negeri	Swasta	Negeri	Swasta
Padang Sidempuan Utara	3.014	640	2.894	663	2.814	708	2.705	723
Padang Sidempuan Selatan	2.896	1.140	2.778	1.123	2.728	1.105	2.612	1.078
Padang Sidempuan Batunadua	310	98	295	90	257	87	217	65
Padang Sidempuan Hutaimbaru	612	498	577	508	493	518	418	515
Padang Sidempuan Tenggara	716	101	683	79	632	79	552	123
Padang Sidempuan Angkola Julu	392	0	362	0	331	0	317	0
Jumlah	7.940	2.477	7.589	2.463	7.255	2.497	6.821	2.504

Sumber : Dinas Pendidikan Kota Padang Sidempuan

Tabel 3.1.19 Jumlah Guru Sekolah Menengah Pertama (SMP) Menurut Pendidikan Per Kecamatan Kota Padang Sidempuan Tahun 2020-2021

Kecamatan	2020								2020							
	Negeri				Swasta				Negeri				Swasta			
	D-III	S1	S2	S3	D-III	S1	S2	S3	D-III	S1	S2	S3	D-III	S1	S2	S3
Padang Sidempuan Utara	0	178	11	0	1	55	1	0	0	180	10	0	2	85	1	0
Padang Sidempuan Selatan	6	163	4	0	1	56	3	0	5	165	6	0	1	98	5	0
Padang Sidempuan Batunadua	0	30	3	0	0	4	0	0	0	28	3	0	0	9	0	0
Padang Sidempuan Hutaimbaru	1	36	1	0	0	39	0	0	1	36	2	0	0	33	1	0
Padang Sidempuan Tenggara	0	43	2	0	0	10	1	0	0	40	2	0	0	12	1	0
Padang Sidempuan Angkola Julu	1	28	2	0	0	0	0	0	1	26	1	0	0	0	0	0
Jumlah	8	478	23	0	2	164	5	0	7	475	24	0	3	237	8	0

Sumber: Dinas Pendidikan Kota Padang Sidempuan

Tabel 3.1.20 Jumlah Bangunan Sekolah Menengah Pertama (SMP) Menurut Kondisi Per Kecamatan Kota Padang Sidempuan Tahun 2020-2021

Kecamatan	2020				2021			
	Negeri		Swasta		Negeri		Swasta	
	Baik	Tidak Baik	Baik	Tidak Baik	Baik	Tidak Baik	Baik	Tidak Baik
Padang Sidempuan Utara	89	0	33	0	89	0	34	0
Padang Sidempuan Selatan	99	0	58	0	99	0	58	0
Padang Sidempuan Batunadua	17	0	3	0	17	0	3	0
Padang Sidempuan Hutaimbaru	29	0	22	0	29	0	22	0
Padang Sidempuan Tenggara	33	0	6	0	33	0	0	0
Padang Sidempuan Angkola Julu	22	0	0	0	22	0	0	0
Jumlah	289	0	122	0	289	0	117	0

Sumber : Dinas Pendidikan Kota Padang Sidempuan

Tabel 3.1.21 Jumlah Pendidikan Kesetaraan Sekolah Menengah Pertama (SMP) Menurut Kecamatan Kota Padang Sidempuan Tahun 2018-2021

Pendidikan Kesetaraan Paket B	Tahun			
	2018	2019	2020	2021
Padang Sidempuan Utara	1	5	5	5
Padang Sidempuan Selatan	1	3	3	3
Padang Sidempuan Batunadua	1	1	1	1
Padang Sidempuan Hutaimbaru	1	1	1	1
Padang Sidempuan Tenggara	0	3	3	3
Padang Sidempuan Angkola Julu	7	0	0	0
Jumlah	11	13	13	13

Sumber : Dinas Pendidikan Kota Padang Sidempuan

Tabel 3.1.22 Jumlah Sekolah Menengah Pertama (SMP) yang memiliki Fasilitas Laboratorium Menurut Kecamatan Kota Padang Sidempuan Tahun 2018-2021

Kecamatan	Fasilitas Laboratorium							
	2018		2019		2020		2021	
	Negeri	Swasta	Negeri	Swasta	Negeri	Swasta	Negeri	Swasta
Padang Sidempuan Utara	12	8	12	8	12	13	12	11
Padang Sidempuan Selatan	15	9	15	9	15	11	15	11
Padang Sidempuan Batunadua	2	0	2	1	2	1	2	1
Padang Sidempuan Hutaimbaru	3	0	3	0	3	2	3	2
Padang Sidempuan Tenggara	3	1	3	1	3	1	3	1
Padang Sidempuan Angkola Julu	2	0	2	0	2	0	2	0
Jumlah	37	18	37	19	37	28	37	26

Sumber: Dinas Pendidikan Kota Padang Sidempuan

Tabel 3.1.23 Jumlah Sekolah Menengah Pertama (SMP) yang memiliki Fasilitas Komputer Menurut Kecamatan Kota Padang Sidempuan Tahun 2018-2021

Kecamatan	Fasilitas Komputer							
	2018		2019		2020		2021	
	Negeri	Swasta	Negeri	Swasta	Negeri	Swasta	Negeri	Swasta
Padang Sidempuan Utara	136	76	140	76	245	72	250	66
Padang Sidempuan Selatan	112	59	112	59	67	59	67	91
Padang Sidempuan Batunadua	2	47	2	47	0	28	0	1
Padang Sidempuan Hutaimbaru	17	3	17	3	17	4	20	4
Padang Sidempuan Tenggara	45	0	50	0	82	0	82	0
Padang Sidempuan Angkola Julu	13	0	13	0	13	0	13	0
Jumlah	325	185	334	185	424	163	432	162

Sumber : Dinas Pendidikan Kota Padang Sidempuan

Tabel 3.1.24 Jumlah Sekolah Menengah Pertama (SMP) yang Memiliki Fasilitas Internet menurut Kecamatan Kota Padang Sidempuan Tahun 2018-2021

Kecamatan	Fasilitas Internet							
	2018		2019		2020		2021	
	Negeri	Swasta	Negeri	Swasta	Negeri	Swasta	Negeri	Swasta
Padang Sidempuan Utara	3	6	3	6	3	6	3	6
Padang Sidempuan Selatan	4	5	4	5	4	5	4	5
Padang Sidempuan Batunadua	1	1	1	1	1	1	1	1
Padang Sidempuan Hutaimbaru	1	2	1	2	1	2	1	2
Padang Sidempuan Tenggara	1	1	1	1	1	1	1	1
Padang Sidempuan Angkola Julu	1	0	1	0	1	0	1	0
Jumlah	11	15	11	15	11	15	11	15

Sumber : Dinas Pendidikan Kota Padang Sidempuan

Tabel 3.1.25 Jumlah Sekolah Menengah Pertama Kota Padang Sidempuan Tahun 2018-2021

Kecamatan	2018		2019		2020		2021	
	Negeri	Swasta	Negeri	Swasta	Negeri	Swasta	Negeri	Swasta
Padang Sidempuan Utara	3	6	3	6	3	6	3	6
Padang Sidempuan Selatan	4	5	4	5	4	5	4	5
Padang Sidempuan Batunadua	1	1	1	1	1	1	1	1
Padang Sidempuan Hutaimbaru	1	2	1	2	1	2	1	2
Padang Sidempuan Tenggara	1	1	1	1	1	1	1	1
Padang Sidempuan Angkola Julu	1	0	1	0	1	0	1	0
Jumlah	11	15	11	15	11	15	11	15

Sumber : Dinas Pendidikan Kota Padang Sidempuan

Tabel 3.1.26 Jumlah Guru Sertifikasi Sekolah Menengah Kota Padang Sidempuan Tahun 2018-2021

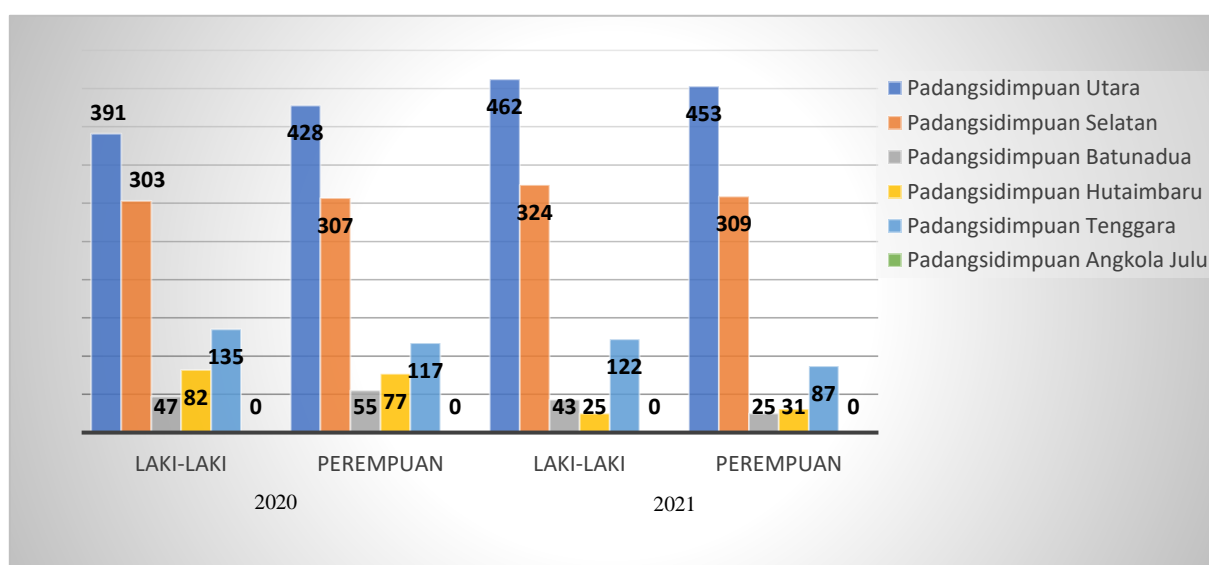
Kecamatan	2018		2019		2020		2021	
	Negeri	Swasta	Negeri	Swasta	Negeri	Swasta	Negeri	Swasta
Padang Sidempuan Utara	119	18	102	19	99	18	147	39
Padang Sidempuan Selatan	147	17	138	17	136	19	144	51
Padang Sidempuan Batunadua	26	2	26	2	23	2	21	7
Padang Sidempuan Hutaimbaru	39	3	38	5	38	5	34	6
Padang Sidempuan Tenggara	33	4	32	3	31	3	28	6
Padang Sidempuan Angkola Julu	25	0	24	0	25	0	25	0
Jumlah	389	44	360	46	352	47	399	109

Sumber : Dinas Pendidikan Kota Padang Sidempuan

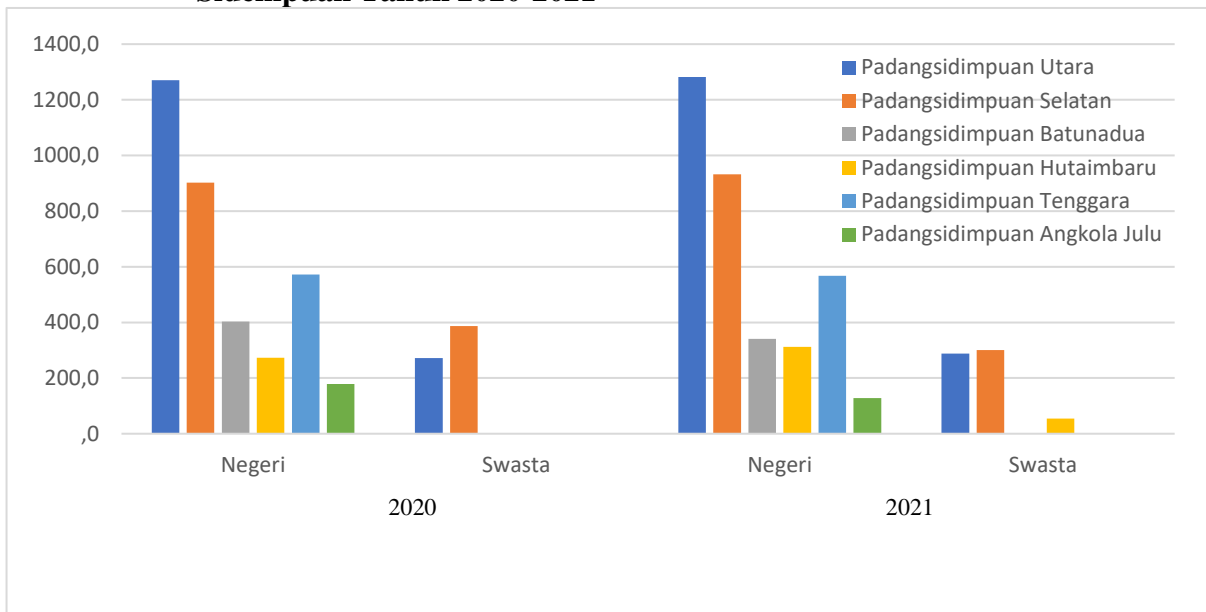
Tabel 3.1.27 Jumlah Guru Sertifikasi Sekolah Menengah Pertama Menurut Jenis Kelamin Kota Padang Sidempuan Tahun 2020-2021

Kecamatan	2020				2021			
	Negeri		Swasta		Negeri		Swasta	
	L	P	L	P	L	P	L	P
Padang Sidempuan Utara	17	82	2	16	22	118	0	3
Padang Sidempuan Selatan	28	108	7	12	25	106	7	10
Padang Sidempuan Batunadua	8	15	0	2	6	14	0	2
Padang Sidempuan Hutaimbaru	10	28	2	3	6	26	1	4
Padang Sidempuan Tenggara	6	25	3	0	6	20	3	0
Padang Sidempuan Angkola Julu	6	19	0	0	4	19	0	0
Jumlah	75	277	14	33	69	303	11	19

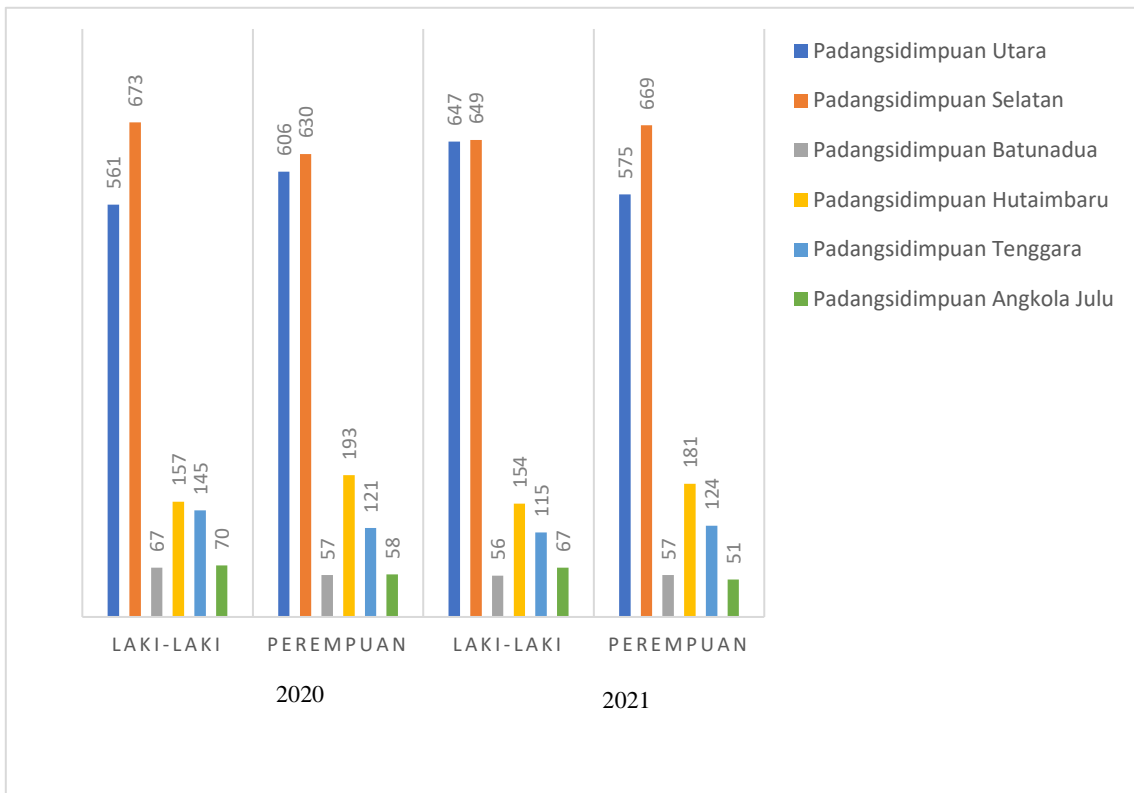
Sumber : Dinas Pendidikan Kota Padang Sidempuan

Grafik 3.1.1 Jumlah Murid Sekolah Taman Kanak-Kanak (TK) Menurut Jenis Kelamin Per Kecamatan Kota Padang Sidempuan Tahun 2020-2021

Grafik 3.1.2 Jumlah Siswa Sekolah Dasar (SD) yang Lulus Per Kecamatan Kota Padang Sidempuan Tahun 2020-2021



Grafik 3.1.3 Jumlah Siswa Sekolah Menengah Pertama (SMP) yang Lulus Per Kecamatan Kota Padang Sidempuan Tahun 2020-2021



Tabel 3.1.28 Jumlah Murid di Sekolah Luar Biasa (SLB) Bagian A (Tuna Netra) Kota Padang Sidempuan Tahun Ajaran 2018-2021

Kecamatan	Fasilitas Komputer			
	2018	2019	2020	2021
Laki – laki	4	4	4	4
Perempuan	1	1	1	1
Jumlah	5	5	5	5

Sumber: Dinas Pendidikan UPT SLB Negeri Kota Padang Sidempuan

Tabel 3.1.29 Jumlah Murid di Sekolah Luar Biasa (SLB) Bagian B (Tuna Rungu/Wicara) Kota Padang Sidempuan Tahun Ajaran 2018-2021

Kecamatan	Tahun			
	2018	2019	2020	2021
Laki – laki	6	7	6	8
Perempuan	8	8	10	11
Jumlah	14	15	16	19

Sumber: Dinas Pendidikan UPT SLB Negeri Kota Padang Sidempuan

Tabel 3.1.30 Jumlah Murid di Sekolah Luar Biasa (SLB) Bagian C (Tuna Grahita Ringan) Kota Padang Sidempuan Tahun Ajaran 2018-2021

Kecamatan	Tahun			
	2018	2019	2020	2021
Laki – laki	24	26	31	36
Perempuan	18	25	25	28
Jumlah	42	51	56	64

Sumber: Dinas Pendidikan UPT SLB Negeri Kota Padang Sidempuan

Tabel 3.1.31 Jumlah Murid di Sekolah Luar Biasa (SLB) Bagian C1 (Tuna Grahita Sedang) Kota Padang Sidempuan Tahun Ajaran 2018-2021

Kecamatan	Tahun			
	2018	2019	2020	2021
Laki – laki	2	4	4	2
Perempuan	3	3	3	3
Jumlah	5	7	7	5

Sumber: Dinas Pendidikan UPT SLB Negeri Kota Padang Sidempuan

Tabel 3.1.32 Jumlah Murid di Sekolah Luar Biasa (SLB) Bagian D (Tuna Daksa) Kota Padang Sidempuan Tahun Ajaran 2018-2021

Kecamatan	Tahun			
	2018	2019	2020	2021
Laki – laki	6	3	3	2
Perempuan	2	1	1	1
Jumlah	8	4	4	3

Sumber: Dinas Pendidikan UPT SLB Negeri Kota Padang Sidempuan

Tabel 3.1.33 Jumlah Murid di Sekolah LuarBiasa (SLB) Bagian Autis Kota Padang Sidempuan Tahun Ajaran 2018-2021

Kecamatan	Tahun			
	2018	2019	2020	2021
Laki – laki	0	0	13	15
Perempuan	0	0	0	0
Jumlah	0	0	13	15

Sumber: Dinas Pendidikan UPT SLB Negeri Kota Padang Sidempuan

Tabel 3.1.34 Jumlah Guru UPT SLB Kota Padang Sidempuan Tahun Ajaran 2018-2021

Kecamatan	Tahun			
	2018	2019	2020	2021
Laki – laki	2	3	3	3
Perempuan	11	16	16	16
Jumlah	13	19	19	19

Sumber: Dinas Pendidikan UPT SLB Negeri Kota Padang Sidempuan

Tabel 3.1.35 Jumlah Siswa Sekolah Madrasah Ibtidaiyah (MI) yang Lulus Per Kecamatan Kota Padang Sidempuan Tahun 2018-2021

Kecamatan	Murid							
	2018		2019		2020		2021	
	Negeri	Swasta	Negeri	Swasta	Negeri	Swasta	Negeri	Swasta
Padang Sidempuan Utara	97	0	107	0	742	45	793	93
Padang Sidempuan Selatan	0	10	0	39	0	552	0	575
Padang Sidempuan Batunadua	0	61	0	53	0	498	0	698
Padang Sidempuan Hutaimbaru	0	13	0	13	0	168	0	170
Padang Sidempuan Tenggara	66	0	90	0	575	0	586	0
Padang Sidempuan Angkola Julu	0	0	0	0	0	0	0	291
Jumlah	163	84	197	105	1.317	1.263	1.379	1.827

Sumber: Kantor kementerian Agama Kota Padang Sidempuan

Tabel 3.1.36 Jumlah Siswa Sekolah Madrasah Ibtidaiyah (MI) Menurut Kecamatan Kota Padang Sidempuan Tahun 2019-2021

Kecamatan	MURID					
	2019		2020		2021	
	Negeri	Swasta	Negeri	Swasta	Negeri	Swasta
Padang Sidempuan Utara	742	62	773	90	793	93
Padang Sidempuan Selatan	0	352	0	394	0	575
Padang Sidempuan Batunadua	0	493	0	593	0	698
Padang Sidempuan Hutaimbaru	0	166	0	166	0	170
Padang Sidempuan Tenggara	573	0	0	0	586	0
Padang Sidempuan Angkola Julu	0	248	597	274	0	291
Jumlah	1.315	1.321	1.370	1.517	1.379	1.827

Sumber: Kantor kementerian Agama Kota Padang Sidempuan

Tabel 3.1.37 Jumlah Guru Sekolah Madrasah Ibtidaiyah (MI) Menurut Pendidikan Per Kecamatan Kota Padang Sidempuan Tahun 2019-2021

Kecamatan	GURU					
	2019		2020		2021	
	Negeri	Swasta	Negeri	Swasta	Negeri	Swasta
Padang Sidempuan Utara	37	4	37	4	39	7
Padang Sidempuan Selatan	0	16	0	16	0	32
Padang Sidempuan Batunadua	0	40	0	40	0	53
Padang Sidempuan Hutaimbaru	0	9	0	0	0	20
Padang Sidempuan Tenggara	0	0	0	0	31	0
Padang Sidempuan Angkola Julu	30	17	30	17	0	18
Jumlah	67	86	67	77	70	130

Sumber: Kantor kementerian Agama Kota Padang Sidempuan

Tabel 3.1.38 Jumlah Pendidikan Kesetaraan Sekolah Madrasah Ibtidaiyah (MI) Menurut Kecamatan Kota Padang Sidempuan Tahun 2019-2021

Kecamatan	MADRASAH					
	2019		2020		2021	
	Negeri	Swasta	Negeri	Swasta	Negeri	Swasta
Padang Sidempuan Utara	0	0	0	0	0	0
Padang Sidempuan Selatan	0	0	0	0	0	0
Padang Sidempuan Batunadua	0	0	0	0	0	0
Padang Sidempuan Hutaimbaru	0	0	0	0	0	0
Padang Sidempuan Tenggara	0	0	0	0	0	0
Padang Sidempuan Angkola Julu	0	0	0	0	0	0
Jumlah	0	0	0	0	0	0

Sumber: Kantor kementerian Agama Kota Padang Sidempuan

Tabel 3.1.39 Jumlah Siswa Sekolah Madrasah Ibtidaiyah (MI) Menurut Jenis Kelamin PerKecamatan Kota Padang Sidempuan Tahun 2019-2021

Kecamatan	MURID					
	2019		2020		2021	
	Lk	Pr	Lk	Pr	Lk	Pr
Padang Sidempuan Utara	391	413	415	448	423	463
Padang Sidempuan Selatan	165	187	168	208	291	284
Padang Sidempuan Batunadua	269	224	305	268	356	342
Padang Sidempuan Hutaimbaru	75	91	88	78	87	83
Padang Sidempuan Tenggara	283	290	292	305	284	302
Padang Sidempuan Angkola Julu	125	123	147	127	158	133
Jumlah	1.308	1.328	1.415	1.434	1.599	1.607

Sumber: Kantor Kementerian Agama Kota Padang Sidempuan

Tabel 3.1.40 Jumlah Sekolah Madrasah Ibtidaiyah (MI), Kelas dan Lokal Menurut Kecamatan Kota Padang Sidempuan Tahun 2019-2021

Kecamatan	Sekolah Madrasah Ibtidaiyah (MI)								
	2019			2020			2021		
	Sekolah	Kelas	Lokal	Sekolah	Kelas	Lokal	Sekolah	Kelas	Lokal
Padang Sidempuan Utara	2	26	26	2	26	26	2	27	27
Padang Sidempuan Selatan	1	13	13	1	13	13	2	21	21
Padang Sidempuan Batunadua	4	29	29	4	29	29	4	32	32
Padang Sidempuan Hutaimbaru	1	6	6	1	6	6	1	6	6
Padang Sidempuan Tenggara	1	21	21	1	21	21	1	22	22
Padang Sidempuan Angkola Julu	1	11	11	1	11	11	1	11	11
Jumlah	10	106	106	10	106	106	11	119	119

Sumber: Kantor Kementerian Agama Kota Padang Sidempuan

Tabel 3.1.41 Jumlah Siswa Sekolah Madrasah Tsanawiyah (MTs) yang Lulus Per Kecamatan Kota Padang Sidempuan Tahun 2019-2021

Kecamatan	SISWA					
	2019		2020		2021	
	Negeri	Swasta	Negeri	Swasta	Negeri	Swasta
Padang Sidempuan Utara	361	259	414	278	1.052	929
Padang Sidempuan Selatan	0	47	0	47	0	117
Padang Sidempuan Batunadua	0	153	0	154	0	911
Padang Sidempuan Hutaimbaru	0	24	0	24	0	31
Padang Sidempuan Tenggara	212	310	207	31	624	1.793
Padang Sidempuan Angkola Julu	0	0	0	0	0	0
Jumlah	573	793	621	534	1.676	3.781

Sumber: Kantor Kementerian Agama Kota Padang Sidempuan

Tabel 3.1.42 Jumlah Siswa Sekolah Madrasah Tsanawiyah (MTs) Per Kecamatan Kota Padang Sidempuan Tahun 2019-2021

Kecamatan	SISWA					
	2019		2020		2021	
	Negeri	Swasta	Negeri	Swasta	Negeri	Swasta
Padang Sidempuan Utara	1116	887	1045	933	1.052	929
Padang Sidempuan Selatan	0	130	0	144	0	117
Padang Sidempuan Batunadua	0	619	0	818	0	911
Padang Sidempuan Hutaimbaru	0	49	0	57	0	31
Padang Sidempuan Tenggara	624	1404	657	1708	624	1.793
Padang Sidempuan Angkola Julu	0	0	0	0	0	0
Jumlah/ Total	1.740	3.089	1.702	3.660	1.676	3.781

Sumber: Kantor Kementerian Agama Kota Padang Sidempuan

Tabel 3.1.43 Jumlah Guru Sekolah Madrasah Tsanawiyah (MTs) Per Kecamatan Kota Padang Sidempuan Tahun 2019-2021

Kecamatan	Sekolah					
	Negeri			Swasta		
	2019	2020	2021	2019	2020	2021
Padang Sidempuan Utara	75	75	74	93	93	78
Padang Sidempuan Selatan	0	0	0	19	19	27
Padang Sidempuan Batunadua	0	0	0	88	88	82
Padang Sidempuan Hutaimbaru	0	0	0	10	10	13
Padang Sidempuan Tenggara	55	55	51	131	131	118
Padang Sidempuan Angkola Julu	0	0	0	0	0	0
Jumlah	130	130	125	341	341	318

Sumber: Kantor Kementerian Agama Kota Padang Sidempuan

Tabel 3.1.44 Jumlah Sekolah Madrasah Tsanawiyah (MTs) Menurut Jenis Kelamin Per Kecamatan Kota Padang Sidempuan Tahun 2018-2021

Kecamatan	Madrasah Tsanawiyah							
	2018		2019		2020		2021	
	L	P	L	P	L	P	L	P
Padang Sidempuan Utara	994	1070	632	1083	1106	912	924	1.057
Padang Sidempuan Selatan	124	65	91	48	0	146	72	45
Padang Sidempuan Batunadua	194	201	278	241	0	692	482	429
Padang Sidempuan Hutaimbaru	62	13	38	9	0	49	13	18
Padang Sidempuan Tenggara	870	764	832	975	607	1438	1.215	1.202
Padang Sidempuan Angkola Julu	0	0	0	0	0	0	0	0
Jumlah/ Total	2.244	2.113	1.871	2.356	1.713	3.237	2.706	2.751

Sumber: Kantor Kementerian Agama Kota Padang Sidempuan

Tabel 3.1.45 Jumlah Sekolah Madrasah Tsanawiyah (MTs), Kelas dan Lokal Per Kecamatan Kota Padang Sidempuan Tahun 2019-2021

Kecamatan	Madrasah Tsanawiyah								
	2019			2020			2021		
	Sekolah	Kelas	Lokal	Sekolah	Kelas	Lokal	Sekolah	Kelas	Lokal
Padang Sidempuan Utara	5	73	73	5	73	73	5	73	73
Padang Sidempuan Selatan	2	6	6	2	6	6	2	6	6
Padang Sidempuan Batunadua	6	30	30	6	30	30	6	36	36
Padang Sidempuan Hutaimbaru	1	3	3	1	3	3	2	5	5
Padang Sidempuan Tenggara	4	77	77	4	77	77	4	83	83
Padang Sidempuan Angkola Julu	0	0	0	0	0	0	0	0	0
Jumlah/ Total	18	189	189	18	189	189	19	203	203

Sumber: Kantor Kementerian Agama Kota Padang Sidempuan

Tabel 3.1.46 Jumlah Siswa Sekolah Madrasah Aliyah (MA) yang Lulus Per Kecamatan Kota Padangsidempuan, Tahun 2018-2021

Kecamatan	SISWA							
	2018		2019		2020		2021	
	Negeri	Swasta	Negeri	Swasta	Negeri	Swasta	Negeri	Swasta
Padang SidempuanUtara	1.924	103	1.886	128	1.856	474	1.954	123
Padang SidempuanSelatan	0	61	0	72	0	40	0	73
Padang SidempuanBatunadua	0	80	0	82	0	136	0	233
Padang Sidempuan Hutaimbaru	0	0	0	0	0	0	0	0
Padang Sidempuan Tenggara	0	360	0	420	0	470	0	632
Padang Sidempuan Angkola Julu	0	0	0	0	0	0	0	0
Jumlah	1.924	604	1.886	702	1.856	1.120	1.954	1.061

Sumber: Kantor Kementerian Agama Kota Padang Sidempuan

3.2 Perpustakaan

Pendidikan sekarang telah menjadi kebutuhan pokok yang harus dimiliki setiap orang agar bisa menjawab tantangan kehidupan. Untuk memperoleh pendidikan, banyak cara yang dapat kita capai, diantaranya melalui perpustakaan. Karena di perpustakaan berbagai sumber informasi bisa kita peroleh, selain itu banyak juga manfaat lain yang dapat kita peroleh melalui perpustakaan. Pada tahun 2021 jumlah pengunjung perpustakaan mengalami penurunan yang cukup besar dibandingkan tahun sebelumnya. Pada tahun 2020 pengunjung perpustakaan mencapai 6.182 pengunjung, dibandingkan tahun 2021 yang berjumlah 6.737 maka pengunjung di tahun 2020 bertambah sebanyak 653 pengunjung.

Sampai tahun 2021 jumlah koleksi buku di perpustakaan sebanyak 20.517 buku, ada penambahan buku tahun 2021 sebanyak 200 buku dari APBD.

Tabel 3.2.1 Jumlah Koleksi-Koleksi Buku Perpustakaan Kota Padang Sidempuan Tahun 2018-2021

No	Jenis Buku	Tahun				Jumlah Buku
		2018	2019	2020	2021	
1	Ilmu Pengetahuan umum	648	648	820	820	820
2	Ilmu Perpustakaan	2	2	2	2	2
3	Encyclopedia, Kamus, Buku Referensi	182	182	212	212	212
4	Berkala	32	32	32	32	32
5	Buku Umum Lain-lain	4.802	4.802	6.184	6.184	6.184
6	Sisitem Filsafat	26	26	26	26	26
7	Ilmu Jawa	4	4	4	4	4
8	Logika	10	10	10	10	10
9	Etika	2	2	12	12	12
10	Filsafat Lain-lain	42	42	42	42	42

No	Jenis Buku	Tahun				Jumlah Buku
		2018	2018	2018	2018	
11	Agama Islam	2.201	2.202	2.653	2.673	2.673
12	Buku Agama Lain-lain	128	128	346	346	346
13	Sosiologi	56	61	106	106	106
14	Ilmu Politik	489	489	599	619	619
15	Ekonomi	110	110	114	144	144
16	Hukum	124	124	124	124	124
17	Administrasi, Pertahanan dan keamanan	34	34	34	34	34
18	Service Umum Sosial	71	71	71	81	81
19	Pendidikan	222	222	420	460	460
20	Perdagangan	73	73	73	73	73
21	Etnografi, Cerita Rakyat	32	32	92	132	132
22	Buku Ilmu Sosial Lain-lain	1.412	1.412	1.432	1.432	1.432
23	Umum	20	20	122	122	122
24	Pengetahuan Bahasa Indonesia	764	764	764	764	764
25	Pengetahuan Bahasa Inggris	107	107	107	107	107
26	Buku Ilmu Bahasa Lain-lain	178	178	238	238	238
27	Matematika	433	433	433	443	443
28	Astronomi, Geodesi	2	2	2	2	2
29	Fisika dan Mekanika	10	10	10	10	10
30	Kimia	25	25	25	25	25
31	Biologi, Antopologi	51	51	193	203	203
32	Zoology (Ilmu Hewan)	6	6	6	6	6
33	Buku Matematika & Pengetahuan Alam Lain-lain	854	854	854	854	854
34	Ilmu Kedokteran	75	75	79	99	99
35	Teknologi	44	44	44	44	44
36	Pertanian, Kehutanan, Perikanan	106	106	386	386	386
37	Ilmu Kerumahtanggaan	38	38	4	4	4
38	Management dan perkantoran	756	756	40	40	40
39	Teknik Industri & Kerajinan	2	2	772	772	772
40	Ilmu Perdagangan Khusus Industri	60	60	2	2	2
41	Buku Ilmu Pengetahuan Praktis Lain-lain	24	24	62	62	62
42	Arsitektur	13	13	24	24	24
43	Seni Lukis, Ukir	4	4	13	13	13
44	Seni Gambar, Grafika	2	2	4	4	4
45	Fotografi, Senimatografi	4	4	2	2	2
46	Musik	2.236	2.236	6	6	6
47	Buku Arsitektur, Kesenian, Olah Raga Lain-lain	2	2	2.304	2.304	2.304
48	Geografi, Eksplorasi	79	79	2	2	2
49	Biografi	88	88	145	145	145
50	Sejarah	158	158	104	104	104
51	Buku Geografi, Biografi , Sejarah Lain-lain	2	2	158	158	158
52	Gambar Topografi			2	2	2
53	Buku Kerajinan Lain-lain	2	2	2	2	2
Jumlah		16.847	16.853	20.317	20.517	20.517

Sumber : Dinas perpustakaan

Tabel 3.2.2 Jumlah Pengunjung Perpustakaan Kota Padang Sidempuan Tahun 2018-2021 (Orang)

Bulan	Jumlah Pengunjung			
	2018	2019	2020	2021
Januari	698	523	1.014	791
Februari	842	997	1.073	434
Maret	1.291	850	829	326
April	1.494	792	108	176
Mei	1.212	220	-	236
Juni	580	250	654	280
Juli	911	350	450	140
Agustus	1.102	400	450	379
September	1.305	600	525	745
Oktober	1.102	608	474	836
November	1.421	1.208	445	1.085
Desember	639	1.425	360	1.309
Jumlah	12.597	8.023	6.182	6.737

Sumber : Dinas perpustakaan

Tabel 3.2.3 Pengunjung Perpustakaan Keliling Tahun 2020-2021

No	Jenis Kelamin	Tahun	
		2020	2021
1	Perempuan	339	0
2	Laki-laki	163	0
Jumlah		502	0

Sumber : Dinas perpustakaan

Tabel 3.2.4 Pertumbuhan Jumlah Anggota Berdasarkan Jenis Kelamin Tahun 2019-2021

Jenis Anggota	2019		2020		2021	
	Lk	Pr	Lk	Pr	Lk	Pr
Istimewa	0	0	0	0	0	0
Mahasiswa	94	160	132	462	262	627
Pelajar	47	95	184	203	213	254
Umum	5	13	21	39	24	45
Total	146	268	337	704	499	926

Sumber : Dinas perpustakaan

Tabel 3.2.5 Pertumbuhan Jumlah pengunjung berdasarkan Pemustaka Ruang 2019-2021

Pemustaka	Tahun		
	2019	2020	2021
Layanan anak	2.347	1.778	2.837
Layanan umum	3.908	3.258	2.536
Layanan fiksi	1.768	1.146	2.536
Layanan deposit	0	0	0
Layanan referensi	0	0	0
Layanan keliling	0	502	0
LPTS	0	0	0
Total	8.023	6.684	6.737

Sumber : Dinas perpustakaan

Tabel 3.2.6 Kondisi Pengadaan Buku pada Badan Perpustakaan Arsip, dan Dokumentasi 2019-2021

Tahun	Jumlah Judul	Jumlah Eksamplar	Keterangan
2019	0	0	Baik
2020	0	0	Baik
2021	20	200	Baik
Jumlah Buku	20	200	

Sumber : Dinas perpustakaan

Tabel 3.2.7 Pertumbuhan Koleksi Buku Berdasarkan Ruang 2019-2021

Ruang	Tahun		
	2019	2020	2021
Layanan anak	0	68	3
Layanan umum	264	278	16
Layanan fiksi	0	154	1
	264	500	20

Sumber : Dinas perpustakaan

Tabel 3.2.8 Pertumbuhan Jumlah Anggota Berdasarkan Status Anggota Tahun 2019-2021

Status Anggota	Tahun		
	2019	2020	2021
Baru	57	627	383
Aktif	414	270	944
Perpanjang	84	72	98
Bebas Pustaka	0	0	0
Total	555	969	1.425

Sumber : Dinas perpustakaan

Tabel 3.2.9 Pertumbuhan Jumlah Anggota Berdasarkan Status Anggota Tahun 2019-2021

Jenis Anggota	Tahun		
	2019	2020	2021
Istimewa	0	0	0
Mahasiswa	254	596	889
Pelajar	142	385	467
Umum	13	60	69
Total	414	1.041	1.425

Sumber : Dinas perpustakaan

Grafik 3.2.2 Jumlah Pengunjung Perpustakaan Kota Padang Sidempuan Tahun 2020-2021 (Orang)

