

BAB

STATISTIK SEKTORAL TAHUN 2022

2

KEPENDUDUKAN & KETENAGAKERJAAN



BAB II KEPENDUDUKAN & KETENAGAKERJAAN

2.1 Kependudukan

Jumlah penduduk Kota Padang Sidempuan Tahun 2021 yaitu sebesar 228.285 jiwa, yang terdiri dari 113.940 berjenis kelamin laki-laki, dan 114.345 perempuan.

Distribusi Penduduk di Kecamatan pada tahun 2021 yaitu Kecamatan Padang Sidempuan Utara, dengan kepadatan penduduk 66.605 jiwa, dengan rincian jenis kelamin Laki laki sebanyak 33.019 jiwa sedangkan Perempuan sebanyak 33.586 jiwa. Kecamatan Padang Sidempuan Selatan, dengan kepadatan penduduk 69.858 jiwa, dengan rincian jenis kelamin Laki laki sebanyak 34.769 jiwa sedangkan Perempuan sebanyak 35.089 jiwa. Kecamatan Padang Sidempuan Batunadua dengan kepadatan penduduk 28.365 jiwa, dengan rincian jenis kelamin Laki laki sebanyak 14.230 jiwa sedangkan Perempuan sebanyak 14.135 jiwa. Kecamatan Padang Sidempuan Hutaimbaru dengan kepadatan penduduk 19.646 jiwa, dengan rincian jenis kelamin Laki laki sebanyak 9.897 jiwa sedangkan Perempuan sebanyak 9.749 jiwa. Kecamatan Padang Sidempuan Tenggara dengan kepadatan penduduk 34.283 jiwa, dengan rincian jenis kelamin Laki laki sebanyak 17.095 jiwa sedangkan Perempuan sebanyak 17.188 jiwa. Kecamatan Padang Sidempuan Angkola Julu dengan kepadatan penduduk 9.528 jiwa, dengan rincian jenis kelamin Laki laki sebanyak 4.837 jiwa sedangkan Perempuan sebanyak 4.691 jiwa.

Tabel 2.1.1 Jumlah Penduduk Menurut Jenis Kelamin dan Kecamatan Pemerintah Kota Padang Sidempuan Tahun 2018-2021 (Jiwa)

Wilayah	Tahun							
	2018		2019		2020		2021	
	Lk	Pr	Lk	Pr	Lk	Pr	Lk	Pr
Padang Sidempuan Utara	33.210	33.669	33.141	33.686	33.205	33.818	33.019	33.586
Padang Sidempuan Selatan	35.478	35.398	35.338	35.340	35.438	35.579	34.769	35.089
Padang Sidempuan Batunadua	13.105	13.035	13.521	13.478	13.766	13.695	14.230	14.135
Padang Sidempuan Hutaimbaru	9.609	9.525	9.742	9.663	9.653	9.639	9.897	9.749
Padang Sidempuan Tenggara	16.702	16.559	16.970	16.847	17.047	16.975	17.188	17.095
Padang Sidempuan Angkola Julu	4.684	4.561	4.762	4.655	4.711	4.638	4.837	4.691
Jumlah	112.78	112.747	113.474	113.669	113.820	114.344	113.940	114.345

Sumber: Dinas Kependudukan dan Pencatatan Sipil Kota Padang Sidempuan

Tabel 2.1.2 Jumlah Penduduk Menurut Agama Per Kecamatan Kota Padang Sidempuan Tahun 2021

Wilayah	Agama					Penduduk
	Islam	Kristen	Katholik	Hindu	Budha	
	(Jiwa)	(Jiwa)	(Jiwa)	(Jiwa)	(Jiwa)	(Jiwa)
Padang Sidempuan Utara	63.403	2.178	325	0	699	66.605
Padang Sidempuan Selatan	57.982	10.859	889	3	125	69.858
Padang Sidempuan Batunadua	26.911	1.391	63	0	0	28.365
Padang Sidempuan Hutaimbaru	19.084	536	25	0	1	19.646
Padang Sidempuan Tenggara	30.348	3.747	171	0	17	34.283
Padang Sidempuan Angkola Julu	9.054	474	0	0	0	9.528
Jumlah	206.782	19.185	1.473	3	842	228.285

Sumber: Dinas Kependudukan dan Pencatatan Sipil Kota Padang Sidempuan

Tabel 2.1.3 Proporsi Penduduk Kota Padang Sidempuan Menurut Kelompok Umur dan Jenis Kelamin Tahun 2021

Kelompok Umur	Jenis Kelamin				Penduduk	
	Laki-laki		Perempuan		N(Jiwa)	(%)
	N(Jiwa)	(%)	N(Jiwa)	(%)		
00-04	7.609	3,33	6.958	3,05	14.567	6,38
05-09	10.901	4,78	10.319	4,52	21.220	9,3
10-14	11.276	4,94	10.854	4,75	22.130	9,69
15-19	11.442	5,01	10.918	4,78	22.360	9,79
20-24	10.430	4,57	10.002	4,38	20.432	8,95
25-29	9.880	4,33	9.548	4,18	19.428	8,51
30-34	9.539	4,18	8.884	3,89	18.423	8,07
35-39	9.192	4,03	9.023	3,95	18.215	7,98
40-44	7.873	3,45	7.357	3,22	15.230	6,67
45-49	6.200	2,72	6.677	2,92	12.877	5,64
50-54	5.484	2,4	6.139	2,69	11.623	5,09
55-59	4.762	2,09	5.795	2,54	10.557	4,62
60-64	4.021	1,76	4.577	2	8.598	3,77
65-69	2.642	1,16	3.142	1,38	5.784	2,53
70-74	1.156	0,51	1.643	0,72	2.799	1,23
>75	1.533	0,67	2.509	1,1	4.042	1,77
Jumlah	113.940	50	114.345	50	228.285	100

Sumber: Dinas Kependudukan dan Pencatatan Sipil Kota Padang Sidempuan

Tabel 2.1.4 Jumlah Penduduk Kota Padang Sidempuan Menurut Pendidikan dan Jenis Kelamin Tahun 2021

Pendidikan Terakhir	Jenis Kelamin				Penduduk	
	Laki-laki		Perempuan		N(Jiwa)	(%)
	N(Jiwa)	(%)	N(Jiwa)	(%)		
Tidak/Belum Sekolah	35.918	15,73	34.063	14,92	69.981	30,66
Belum Tamat SD/Sederajat	15.657	6,86	14.987	6,57	30.644	13,42
Tamat SD/Sederajat	13.350	5,85	14.440	6,33	27.790	12,17
SLTP/Sederajat	13.214	5,79	12.496	5,47	25.710	11,26
SLTS/Sederajat	27.198	11,91	25.687	11,25	52.885	23,17
DIPLOMA I/II	439	0,19	1.185	0,52	1.624	0,71
Akademi/Diploma III/Sarjana Muda	1.278	0,56	2.736	1,2	4.014	1,76
Diploma IV/Starata I	6.399	2,8	8.309	3,64	14.708	6,44
STARATA-II	456	0,2	424	0,19	880	0,39
STARATA-III	31	0,01	18	0,01	49	0,02
Jumlah	113.940	49,91	114.345	50,09	228.285	100

Sumber: Dinas Kependudukan dan Pencatatan Sipil Kota Padang Sidempuan

Tabel 2.1.5 Jumlah Cetak/Kepemilikan Kartu Tanda Penduduk Elektronik (KTP-El) Kota Padang Sidempuan Tahun 2018-2021

NO	KECAMATAN	JUMLAH CETAK KTP-EL			
		2018	2019	2020	2021
1	Padang Sidempuan Utara	39.335	41.058	42.385	43.273
2	Padang Sidempuan Selatan	39.119	41.205	42.737	43.743
3	Padang Sidempuan Batunadua	14.429	15.005	16.043	17.001
4	Padang Sidempuan Hutaimbaru	10.875	11.163	11.617	12.177
5	Padang Sidempuan Tenggara	18.411	19.048	19.974	20.808
6	Padang Sidempuan Angkola Julu	5.109	5.204	5.487	5.785
	Jumlah	127.278	132.683	138.243	142.787

Sumber: Dinas Kependudukan dan Pencatatan Sipil Kota Padang Sidempuan

Tabel 2.1.6 Jumlah Penduduk Yang Memiliki Akta Kelahiran Kota Padang Sidempuan Tahun 2018-2021

No	Kecamatan	Jumlah Memiliki Akta Lahir			
		2018	2019	2020	2021
1	Padang Sidempuan Utara	24.869	27.066	28.647	30.606
2	Padang Sidempuan Selatan	24.514	26.891	28.612	30.473
3	Padang Sidempuan Batunadua	9.546	10.871	11.873	13.257
4	Padang Sidempuan Hutaimbaru	7.077	7.724	8.230	8.944
5	Padang Sidempuan Tenggara	11.306	12.532	14.235	15.502
6	Padang Sidempuan Angkola Julu	3.451	3.805	4.091	4.527
	Jumlah	80.763	88.889	95.688	103.309

Sumber: Dinas Kependudukan dan Pencatatan Sipil Kota Padang Sidempuan

Tabel 2.1.7 Jumlah Kartu Keluarga (KK) Kota Padang Sidempuan Tahun 2018-2021

No	Kecamatan	Jumlah Kartu Keluarga (KK)			
		2018	2019	2020	2021
1	Kec. Padang Sidempuan Utara	15.802	16.503	17.295	18.394
2	Kec. Padang Sidempuan Selatan	16.357	17.182	18.122	19.067
3	Kec. Padang Sidempuan Batunadua	5.792	6.397	6.838	7.510
4	Kec. Padang Sidempuan Hutaimbaru	4.256	4.623	4.838	5.248
5	Kec. Padang Sidempuan Tenggara	7.385	7.944	8.433	9.154
6	Kec. Padang Sidempuan Angkola Julu	1.988	2.175	2.307	2.497
Jumlah		51.580	54.824	57.833	61.870

Sumber: Dinas Kependudukan dan Pencatatan Sipil Kota Padang Sidempuan

Tabel 2.1.8 Jumlah Penduduk Menurut Status Perkawinan Kota Padang Sidempuan Tahun 2018-2021

No	Status Perkawinan	2018		2019		2020		2021	
		Lk	Pr	Lk	Pr	Lk	Pr	Lk	Pr
1	Belum Kawin	65.214	56.653	64.852	56.245	65.295	56.264	64.874	55.741
2	Kawin	46.117	46.306	47.060	47.265	46.855	47.665	47.149	47.674
3	Cerai Hidup	332	1.127	381	1.229	456	1.289	542	1.365
4	Cerai Mati	1.125	8.661	1.181	8.930	1.214	9126	1.375	9.565
Jumlah		112.788	112.747	113.474	113.669	113.820	114.344	113.940	114.345

Sumber: Dinas Kependudukan dan Pencatatan Sipil Kota Padang Sidempuan

Tabel 2.1.9 Jumlah Penduduk Kecamatan Menurut Jenis Kecamatan Kota Padang Sidempuan Tahun 2021

Kecamatan	Penyandang Cacat						Penduduk (Jiwa)
	Fisik	Netra/ Buta	Rungu/ Wicara	Mental/ Jiwa	Fisik & Mental	lainnya (%)	
Padang Sidempuan Utara	8	2	2	3	2	5	22
Padang Sidempuan Selatan	7	4	4	5	1	0	21
Padang Sidempuan Batunadua	7	1	1	3	1	0	13
Padang Sidempuan Hutaimbaru	1	0	3	3	1	0	8
Padang Sidempuan Tenggara	5	2	6	2	3	1	19
Padang Sidempuan Angkola Julu	2	0	1	0	0	0	3
Jumlah	30	9	17	16	8	6	86

Sumber: Dinas Kependudukan dan Pencatatan Sipil Kota Padang Sidempuan

Tabel 2.1.10 Jumlah Penduduk Sudah Rekam KTP-EI Kota Padang Sidempuan Tahun 2018-2021

No	Kecamatan	2018		2019		2020		2021	
		Lk	Pr	Lk	Pr	Lk	Pr	Lk	Pr
1	Padang Sidempuan Utara	19.720	21.088	20.345	21.595	20.619	22.117	21.012	22.453
2	Padang Sidempuan Selatan	19.848	20.897	20.556	21.568	20.823	22.142	21.266	22.599
3	Padang Sidempuan Batunadua	7.201	7.452	7.580	7.898	7.865	8.273	8.330	8.734
4	Padang Sidempuan Hutaimbaru	5.447	5.583	5.653	5.782	5.724	5.940	6.014	6.218
5	Padang Sidempuan Tenggara	9.215	9.563	9.622	9.990	9.822	10.260	10.281	10.639
6	Padang Sidempuan Angkola Julu	2.562	2.618	2.678	2.703	2.708	2.803	2.864	2.940
Jumlah		63.993	67.201	66.434	69.536	67.561	71.535	69.767	73.583

Sumber: Dinas Kependudukan dan Pencatatan Sipil Kota Padang Sidempuan

Tabel 2.1.11 Jumlah Kepemilikan Akta Per Kecamatan Kota Padang Sidempuan Tahun 2021

No	Kecamatan	Akta Kelahiran		Akta Kematian	
		Lk	Pr	Lk	Pr
1	Padang Sidempuan Utara	15.249	15.357	1.420	800
2	Padang Sidempuan Selatan	15.221	15.252	1.360	702
3	Padang Sidempuan Batunadua	6.734	6.523	437	235
4	Padang Sidempuan Hutaimbaru	4.570	4.374	382	216
5	Padang Sidempuan Tenggara	7.890	7.612	525	342
6	Padang Sidempuan Angkola Julu	2.340	2.187	164	86
	Jumlah	52.004	51.305	4.288	2.381

Sumber: Dinas Kependudukan dan Pencatatan Sipil Kota Padang Sidempuan

Tabel 2.1.12 Jumlah Kepemilikan Akta Perkawinan berdasarkan Kecamatan dan Jenis Kelamin 2021

No	Kecamatan	Kepemilikan Akta Perkawinan				Penduduk Status Kawin	
		Ada		Belum		Lk	Pr
		Lk	Pr	Lk	Pr		
1	Padang Sidempuan Utara	7.266	7.238	6.433	6.604	13.699	13.842
2	Padang Sidempuan Selatan	7.446	7.428	6.803	6.963	14.249	14.391
3	Padang Sidempuan Batunadua	2.874	2.844	3.085	3.167	5.959	6.011
4	Padang Sidempuan Hutaimbaru	1.961	1.953	2.092	2.141	4.053	4.094
5	Padang Sidempuan Tenggara	3.627	3.630	3.600	3.725	7.227	7.355
6	Padang Sidempuan Angkola Julu	864	856	1.098	1.125	1.962	1.981
	Jumlah	24.038	23.949	23.111	23.725	47.149	47.674

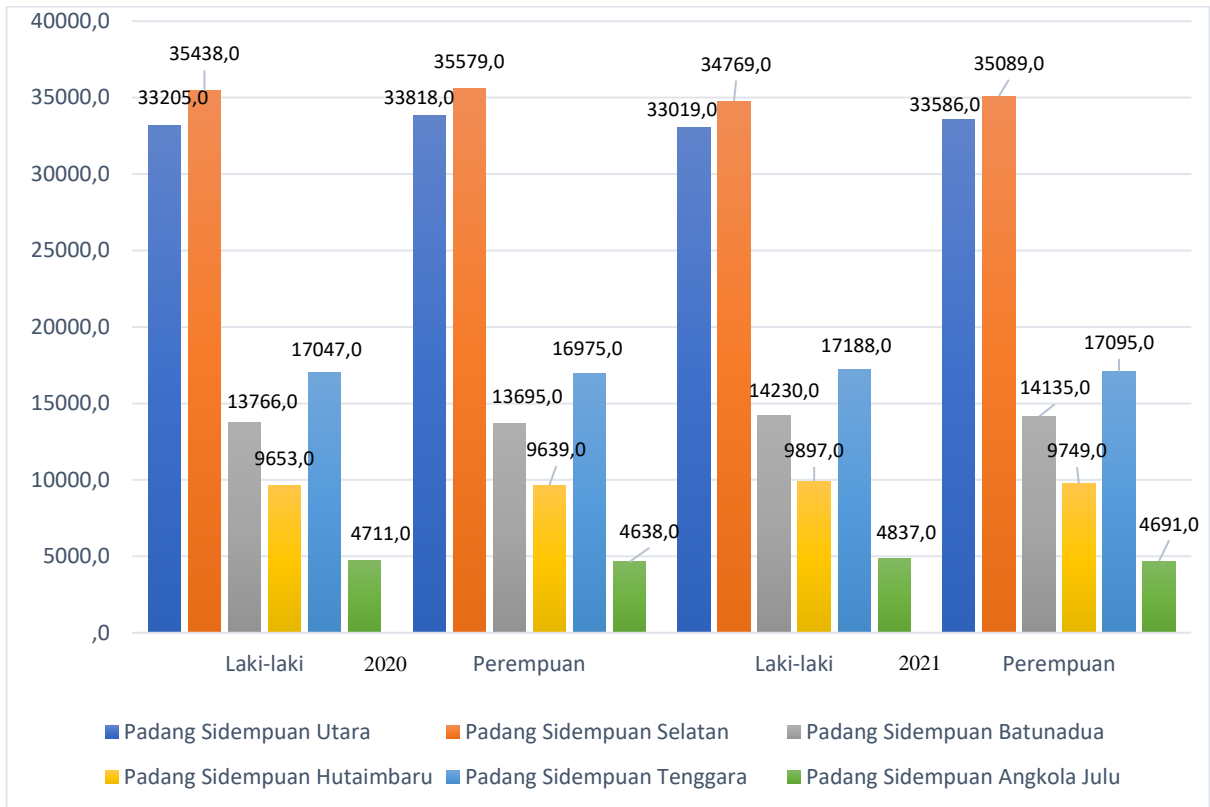
Sumber: Dinas Kependudukan dan Pencatatan Sipil Kota Padang Sidempuan

Tabel 2.1.13 Realisasi Penyaluran Blanko KTP-EL Kota Padang Sidempuan Tahun 2021

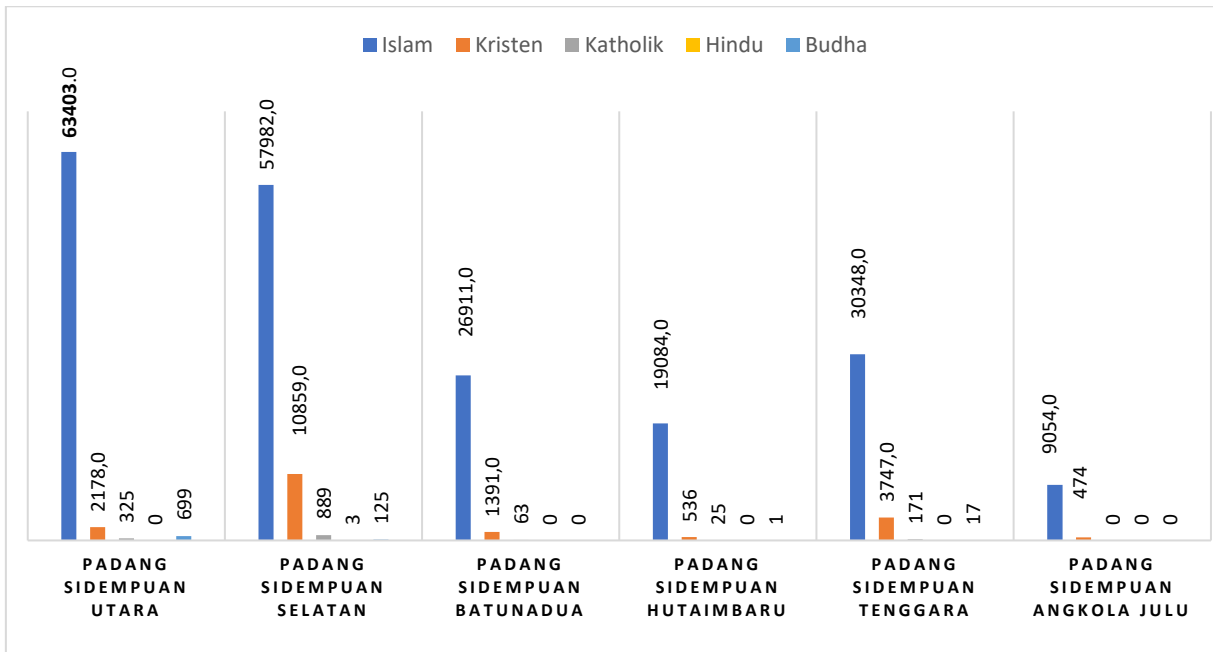
No	Kecamatan	Jumlah Wajib KTP	Jumlah Rekam EKTP	Jumlah Cetak EKTP
1	Padang Sidempuan Utara	47.702	43.465	43.273
2	Padang Sidempuan Selatan	49.430	43.865	43.743
3	Padang Sidempuan Batunadua	19.362	17.064	17.001
4	Padang Sidempuan Hutaimbaru	13.710	12.232	12.177
5	Padang Sidempuan Tenggara	23.764	20.920	20.808
6	Padang Sidempuan Angkola Julu	6.637	5.804	5.785
	Jumlah	160.605	143.350	142.787

Sumber: Dinas Kependudukan dan Pencatatan Sipil Kota Padang Sidempuan

Grafik 2.1.1 Jumlah Penduduk Menurut Jenis Kelamin dan Kecamatan Pemerintah Kota Padang Sidempuan Tahun 2020-2021 (Jiwa)



Grafik 2.1.2 Jumlah Penduduk Menurut Agama Per Kecamatan Kota Padang Sidempuan Tahun 2021



2.2 Pengendalian Penduduk

Jumlah pasangan usia subur peserta KB di Kota Padang Sidempuan pada tahun 2021 sebanyak 28.399 pasang jika dibandingkan dengan tahun 2020 jumlah Pasangan Usia Subur sebanyak 27.623 pasang, dari data tersebut jumlah Pasangan Usia Subur mengalami kenaikan dengan selisih 776 pasang. Sedangkan jumlah pasangan usia subur belum mengikuti KB pada tahun 2021 sebanyak 4.534 dan jika dibandingkan pada tahun 2020 sebanyak 4.650 pasang, jumlah ini mengalami penurunan dengan selisih 116 pasang.

Jumlah peserta KB pada tahun 2021 sebanyak 18.798 pasang, jumlah ini mengalami kenaikan sebesar 303 pasang jika dibandingkan pada tahun 2020 yaitu sebanyak 18.495 pasang. Dan jumlah remaja wanita usia 15-19 tahun yang melahirkan tahun 2021 ada 52 kelahiran, ada selisih 4 jika dibandingkan pada tahun 2020 yang sebanyak 48 kelahiran.

Tabel 2.2.1 Jumlah Pasangan Usia Subur Peserta KB Kota Padang Sidempuan Tahun 2018-2021 (Pasang)

Kecamatan	2018	2019	2020	2021
Padang Sidempuan Utara	7.930	7.900	8.015	8.046
Padang Sidempuan Selatan	8.961	9.090	7.903	8.117
Padang Sidempuan Batunadua	3.202	3.227	3.502	3.518
Padang Sidempuan Hutaimbaru	2.283	2.527	2.480	2.938
Padang Sidempuan Tenggara	4.416	4.416	4.407	4.462
Padang Sidempuan Angkola Julu	1.315	1.312	1.316	1.318
Jumlah	28.107	28.472	27.623	28.399

Sumber: Dinas Pengendalian Penduduk dan Keluarga Berencana

Tabel 2.2.2 Jumlah Pasangan Usia Subur Belum Mengikuti KB Kota Padang Sidempuan Tahun 2018-2021 (Pasang)

Kecamatan	2018	2019	2020	2021
Padang Sidempuan Utara	2.661	1.352	1.207	1.392
Padang Sidempuan Selatan	2.981	1.535	1.542	1.103
Padang Sidempuan Batunadua	1.065	515	496	636
Padang Sidempuan Hutaimbaru	700	46	427	453
Padang Sidempuan Tenggara	1.473	772	805	688
Padang Sidempuan Angkola Julu	409	246	173	262
Jumlah	9.289	4.466	4.650	4.534

Sumber: Dinas Pengendalian Penduduk dan Keluarga Berencana

Tabel 2.2.3 Jumlah Peserta KB Berdasarkan Alat/Metode KB Per-Kecamatan Kota Padang Sidempuan Tahun 2018-2021

Kecamatan	Alat/Metode KB	Tahun			
		2018	2019	2020	2021
Padang Sidempuan Utara	Suntik KB	1.975	1.957	2.105	2.005
	IUD/Spiral	698	764	686	685
	Susuk/Implant	808	916	1.020	1.007
	Vasektomi/MOW	422	378	321	353
	Pil	858	978	786	791
	Kondom	490	504	488	472
Padang Sidempuan Selatan	Suntik KB	1.975	2.277	2.358	2.414
	IUD/Spiral	438	494	275	282
	Susuk/Implant	791	870	803	872
	Vasektomi/MOW	449	465	366	395
	Pil	1.422	1.382	894	919
	Kondom	594	577	544	572
Padang Sidempuan Batunadua	Suntik KB	895	914	1.009	1.015
	IUD/Spiral	173	173	170	179
	Susuk/Implant	396	402	454	490
	Vasektomi/MOW	147	164	163	179
	Pil	350	345	304	320
	Kondom	173	197	220	232
Padang Sidempuan Hutaimbaru	Suntik KB	803	813	779	739
	IUD/Spiral	48	38	40	43
	Susuk/Implant	272	421	467	543
	Vasektomi/MOW	131	114	102	111
	Pil	249	210	175	165
	Kondom	80	92	114	114
Padang Sidempuan Tenggara	Suntik KB	1.602	1.582	1.629	1.600
	IUD/Spiral	122	128	107	103
	Susuk/Implant	510	517	573	633
	Vasektomi/MOW	202	190	163	190
	Pil	396	409	348	356
	Kondom	107	92	151	161
Padang Sidempuan Angkola Julu	Suntik KB	341	342	397	347
	IUD/Spiral	40	40	24	21
	Susuk/Implant	191	189	189	221
	Vasektomi/MOW	75	75	63	62
	Pil	211	210	143	163
	Kondom	48	46	65	44
Jumlah		18.482	19.265	18.495	18.798

Sumber: Dinas Pengendalian Penduduk dan Keluarga Berencana

Tabel 2.2.4 Jumlah Kelompok Bina Keluarga Per Kecamatan Kota Padang Sidempuan Tahun 2018-2021 (Kelompok)

Kecamatan	Alat/Metode KB	Tahun			
		2018	2019	2020	2021
Padang Sidempuan Utara	Kelompok Bina Keluarga Balita	18	18	18	19
	Kelompok Bina Keluarga Remaja	8	8	9	9
	Kelompok Bina Keluarga Lansia	7	7	7	9
	Kelompok UPPKS	15	15	15	15
Padang Sidempuan Selatan	Kelompok PIK-R	16	13	13	10
	Kelompok Bina Keluarga Balita	16	16	16	18
	Kelompok Bina Keluarga Remaja	6	6	6	10
	Kelompok Bina Keluarga Lansia	6	7	7	10
Padang Sidempuan Batunadua	Kelompok UPPKS	13	13	3	13
	Kelompok PIK-R	3	13	14	15
	Kelompok Bina Keluarga Balita	14	14	14	16
	Kelompok Bina Keluarga Remaja	7	6	10	10
Padang Sidempuan Hutaimbaru	Kelompok Bina Keluarga Lansia	6	9	9	10
	Kelompok UPPKS	11	12	12	12
	Kelompok PIK-R	13	15	15	15
	Kelompok Bina Keluarga Balita	11	10	11	11
Padang Sidempuan Tenggara	Kelompok Bina Keluarga Remaja	4	5	5	10
	Kelompok Bina Keluarga Lansia	5	5	5	7
	Kelompok UPPKS	8	8	8	8
	Kelompok PIK-R	6	9	9	10
Padang Sidempuan Angkola Julu	Kelompok Bina Keluarga Balita	16	16	16	18
	Kelompok Bina Keluarga Remaja	6	8	8	16
	Kelompok Bina Keluarga Lansia	6	6	6	8
	Kelompok UPPKS	11	10	10	10
Padang Sidempuan Angkola Julu	Kelompok PIK-R	14	14	15	16
	Kelompok Bina Keluarga Balita	9	8	8	8
	Kelompok Bina Keluarga Remaja	5	5	5	5
	Kelompok Bina Keluarga Lansia	5	5	5	7
Jumlah	Kelompok UPPKS	8	8	8	8
	Kelompok PIK-R	5	7	7	7
	278	296	294	340	

Sumber: Dinas Pengendalian Penduduk dan Keluarga Berencana

Tabel 2.2.5 Jumlah Remaja Wanita Usia 15-19 Tahun Yang Melahirkan Per Kecamatan Kota Padang Sidempuan Tahun 2018-2021 (Pasang)

No	Kecamatan	2018	2019	2020	2021
1	Padang Sidempuan Utara	14	13	13	14
2	Padang Sidempuan Selatan	20	14	9	11
3	Padang Sidempuan Batunadua	7	8	8	9
4	Padang Sidempuan Hutaimbaru	10	7	3	5
5	Padang Sidempuan Tenggara	24	18	8	7
6	Padang Sidempuan Angkola Julu	11	13	7	6
	Jumlah	86	73	48	52

Sumber: Dinas Pengendalian Penduduk dan Keluarga Berencana

Tabel 2.2.6 Daftar Nama Desa / Kelurahan Kampung KB Kota Padang Sidempuan

No	Kecamatan	Desa / Kelurahan	Tahun Rancangan
1	Padang Sidempuan Utara	Kel. Timbangan	2017
2	Padang Sidempuan Selatan	Kel. Hanopan	2017
3	Padang Sidempuan Batunadua	Desa Pudun Jae	2016
4	Padang Sidempuan Batunadua	Desa Batang Bahal	2017
5	Padang Sidempuan Hutaimbaru	Desa Sabungan Sipabangun	2017
6	Padang Sidempuan Tenggara	Kel. Pijor Koling	2017
7	Padang Sidempuan Angkola Julu	Desa Pintu Langit Jae	2017

Sumber: Dinas Pengendalian Penduduk dan Keluarga Berencana

Tabel 2.2.7 Jumlah Pasangan Usia Subur, Kampung KB, Angka Harapan Hidup Tahun 2019-2021

No	Kecamatan	Pasangan Usia Subur (PUS)			Jumlah kampung KB			Angka Harapan Hidup		
		2019	2020	2021	2019	2020	2021	2019	2020	2021
1	Padang Sidempuan Utara	648	653	733	1	1	1	0	0	0
2	Padang Sidempuan Selatan	241	352	290	1	1	1	0	0	0
3	Padang Sidempuan Batunadua	523	528	591	2	2	2	0	0	0
4	Padang Sidempuan Tenggara	342	315	375	1	1	1	0	0	0
5	Padang Sidempuan Huimbaru	225	251	237	1	1	1	0	0	0
6	Padang Sidempuan Angkola Julu	152	158	179	1	1	1	0	0	0
Jumlah		2.131	2.257	2.405	7	7	7	0	0	0

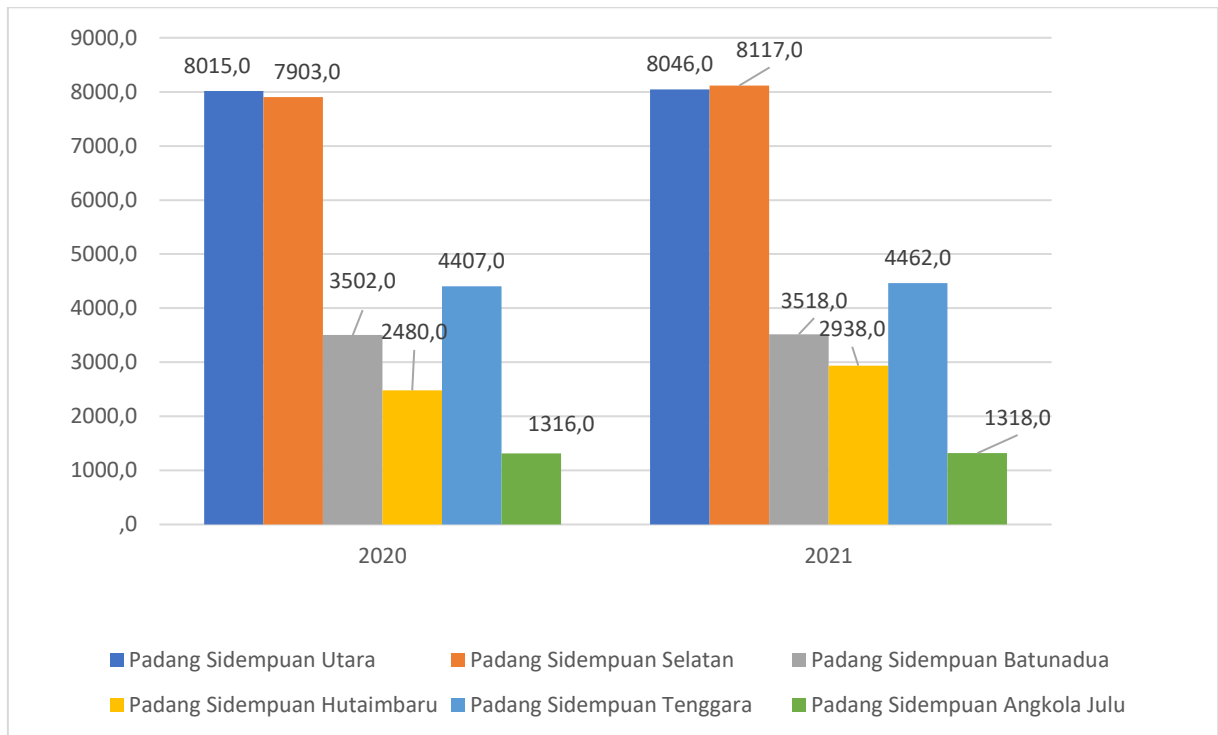
Sumber: Dinas Pengendalian Penduduk dan Keluarga Berencana

Tabel 2.2.8 Jumlah Keluarga KB Menurut Kecamatan 2019-2021

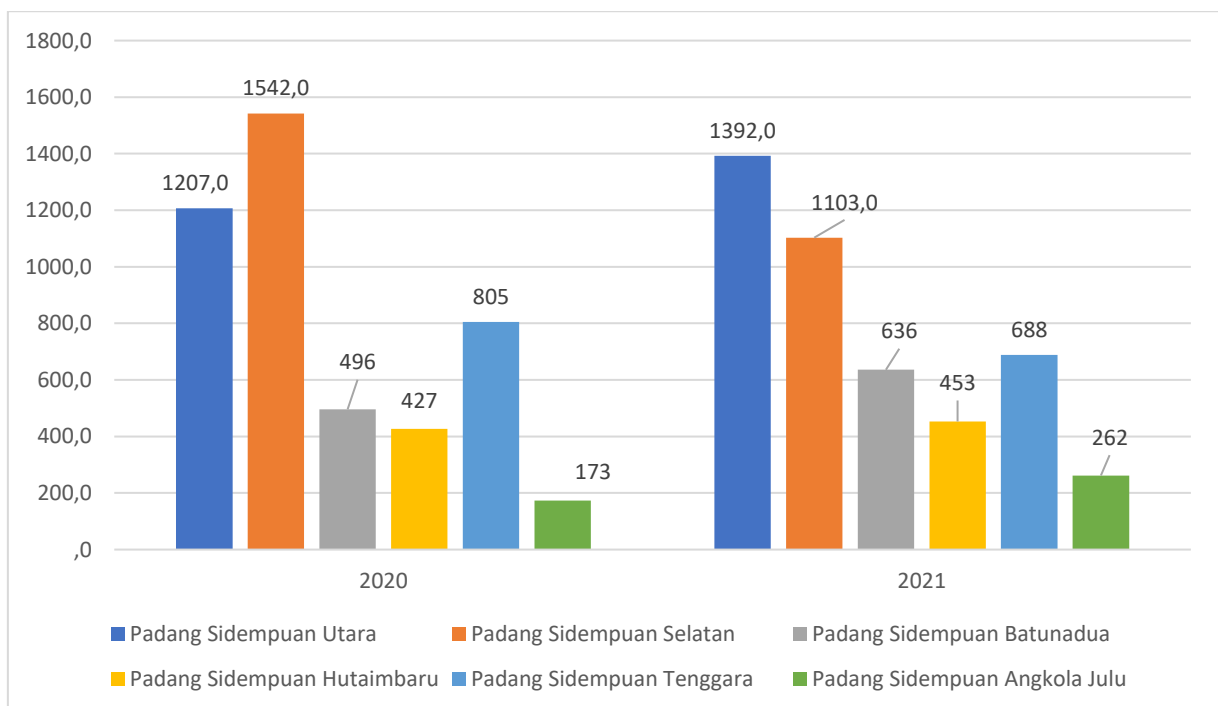
No	Kecamatan	Jumlah Keluarga Berencana (KB)					
		Peserta Aktif (PA)			Peserta Baru (PB)		
		2019	2020	2021	2019	2020	2021
1	Padang Sidempuan Utara	427	431	431	127	91	97
2	Padang Sidempuan Selatan	271	212	261	96	89	77
3	Padang Sidempuan Batunadua	345	367	397	107	117	110
4	Padang Sidempuan Tenggara	72	78	81	105	120	125
5	Padang Sidempuan Huimbaru	153	164	166	58	40	58
6	Padang Sidempuan Angkola Julu	121	143	124	21	17	39
Jumlah		1.389	1.395	1.460	514	474	506

Sumber: Dinas Pengendalian Penduduk dan Keluarga Berencana

Grafik 2.2.1 Jumlah Pasangan Usia Subur Peserta KB Kota Padang Sidempuan Tahun 2020-2021 (Pasang)



Grafik 2.2.2 Jumlah Pasangan Usia Subur Belum Mengikuti KB Kota Padang Sidempuan Tahun 2020-2021 (Pasang)



2.3 Pemberdayaan Perempuan dan Perlindungan Anak

Jumlah Kejadian Kekerasan dalam Rumah Tangga (KDRT) di Kota Padang Sidempuan pada tahun 2021 sebanyak 9 kasus, yang tersebar di 6 Kecamatan. yaitu Kecamatan Padang Sidempuan Utara 5 kasus dan Kecamatan Padang Sidempuan Selatan 2 kasus.

Tabel 2.3.1 Jumlah Kejadian Kekerasan Dalam Rumah Tangga (KDRT) Kota Padang Sidempuan, Tahun 2018-2021 (Kasus)

Kecamatan	2018	2019	2020	2021
Padang Sidempuan Utara	6	5	1	5
Padang Sidempuan Selatan	3	4	1	2
Padang Sidempuan Batunadua	3	3	0	2
Padang Sidempuan Hutaimbaru	4	1	0	0
Padang Sidempuan Tenggara	0	1	0	0
Padang Sidempuan Angkola Julu	0	0	0	0
Jumlah	16	14	2	9

Sumber: Dinas Pemberdayaan Perempuan dan Perlindungan Anak Kota Padang Sidempuan

Tabel 2.3.2 Tindakan Kriminal Oleh Anak di Bawah Umur Kota Padang Sidempuan Tahun 2018-2021

Kecamatan	2018	2019	2020	2021
Padang Sidempuan Utara	0	0	0	0
Padang Sidempuan Selatan	0	0	0	0
Padang Sidempuan Batunadua	1	0	0	0
Padang Sidempuan Hutaimbaru	0	0	0	0
Padang Sidempuan Tenggara	2	0	0	0
Jumlah	3	0	0	0

Sumber: Dinas Pemberdayaan Perempuan dan Perlindungan Anak Kota Padang Sidempuan

Tabel 2.3.3 Jumlah Kekerasan Terhadap Perempuan dan Anak menurut Kecamatan Tahun 2021

No	Kecamatan	Bentuk kekerasan						
		Fisik	Psikis	Seksual	Eksplorasi	Traffic	Penelantaran	Lainnya
1.	Padang Sidempuan Utara	1	0	1	9	0	0	0
2.	Padang Sidempuan Selatan	2	0	2	5	0	0	0
3.	Padang Sidempuan Batunadua	1	0	1	2	0	0	0
4.	Padang Sidempuan Hutaimbaru	0	0	0	0	0	0	0
5.	Padang Sidempuan Tenggara	0	0	0	2	0	0	0
6.	Padang Sidempuan Angkola Julu	0	0	0	0	0	0	0
	Jumlah	4	0	4	18	0	0	0

Sumber: Dinas Pemberdayaan Perempuan dan Perlindungan Anak Kota Padang Sidempuan

Tabel 2.3.4 Jumlah Kekerasan Terhadap Perempuan dan Anak Menurut Jenis Layanan Menurut Kecamatan Tahun 2021

No	Kecamatan	Jenis Pelayanan						
		Pengaduan	Kesehatan	Bantuan Hukum	Penegakan Hukum	Rehabilitas Sosial	Reintegrasi Sosial	Pemulangan
1	Padang Sidempuan Utara	1	0	1	9	0	0	0
2	Padang Sidempuan Selatan	2	0	2	5	0	0	0
3	Padang Sidempuan Batunadua	1	0	1	2	0	0	0
4	Padang Sidempuan Hutaimbaru	0	0	0	0	0	0	0
5	Padang Sidempuan Tenggara	0	0	0	2	0	0	0
6	Padang Sidempuan Angkola Julu	0	0	0	0	0	0	0
Jumlah		4	0	4	18	0	0	0

Sumber: Dinas Pemberdayaan Perempuan dan Perlindungan Anak Kota Padang Sidempuan

Tabel 2.3.5 Jumlah Korban Kekerasan Terhadap Perempuan dan Anak menurut Tempat Kejadian dan Kecamatan Tahun 2021

No	Kecamatan	Tempat												
		Rumah Tangga		Tempat kerja		Sekolah		Fasilitas Umum		Tempat lainnya		Total	Persen	
		L	P	L	P	L	P	L	P	L	P			
1	Padang Sidempuan Utara	0	7	0	0	0	0	0	0	0	0	5	12	44%
2	Padang Sidempuan Selatan	2	3	0	0	0	0	0	0	0	0	4	9	33%
3	Padang Sidempuan Batunadua	0	2	0	0	0	0	0	0	0	0	2	4	15%
4	Padang Sidempuan Hutaimbaru	0	0	0	0	0	0	0	0	0	0	0	0	0%
5	Padang Sidempuan Tenggara	1	0	0	0	0	0	0	0	0	0	1	2	7%
6	Padang Sidempuan Angkola Julu	0	0	0	0	0	0	0	0	0	0	0	0	0%
Jumlah		3	12	0	0	0	0	0	0	0	0	12	27	100%

Sumber: Dinas Pemberdayaan Perempuan dan Perlindungan Anak Kota Padang Sidempuan

Tabel 2.3.6 Jumlah Kekerasan Terhadap Perempuan dan Anak Menurut Kecamatan Kota Padang Sidempuan Tahun 2021

No	Kecamatan	Anak		Perempuan
		L	P	Dewasa
1	Padang Sidempuan Utara	0	5	7
2	Padang Sidempuan Selatan	2	5	2
3	Padang Sidempuan Batunadua	0	2	2
4	Padang Sidempuan Hutaimbaru	0	0	0
5	Padang Sidempuan Tenggara	1	1	0
6	Padang Sidempuan Angkola Julu	0	0	0
Jumlah		3	11	11

Sumber: Dinas Pemberdayaan Perempuan dan Perlindungan Anak Kota Padang Sidempuan

Tabel 2.3.7 Jumlah Korban Kekerasan Terhadap Perempuan dan Anak Menurut Kelompok Umur Menurut Kecamatan Tahun 2021

No	Kecamatan	Kelompok Umur		
		Anak (0<18) Tahun	Remeja (18<25) Tahun	25 Tahun keatas
1	Padang Sidempuan Utara	5	0	7
2	Padang Sidempuan Selatan	5	2	2
3	Padang Sidempuan Batunadua	2	0	2
4	Padang Sidempuan Hutaimbaru	0	0	0
5	Padang Sidempuan Tenggara	2	0	0
6	Padang Sidempuan Angkola Julu	0	0	0
Jumlah		14	2	11

Sumber: Dinas Pemberdayaan Perempuan dan Perlindungan Anak Kota Padang Sidempuan

2.4 Ketenagakerjaan

Jumlah pencari kerja yang terdaftar menurut kecamatan di Kota Padang Sidempuan pada tahun 2021 sebanyak 464 Orang yang tersebar di 6 kecamatan yaitu pencari kerja di Kecamatan Padang Sidempuan Utara sebanyak 135 Orang terdiri dari laki-laki 42 Orang dan perempuan 93 Orang, Kecamatan Padang Sidempuan Selatan sebanyak 97 Orang, laki-laki 38 Orang dan perempuan 59 Orang, Kecamatan Padang Sidempuan Batunadua sebanyak 37 Orang, laki-laki 11 Orang dan perempuan 26 Orang, Kecamatan Padang Sidempuan Hutaimbaru sebanyak 90 Orang, laki-laki 24 Orang dan perempuan 66 Orang, Kecamatan Padang Sidempuan Tenggara sebanyak 42 Orang, laki-laki 14 Orang dan perempuan 28 Orang, Kecamatan Padang Sidempuan Angkola Julu sebanyak 63 Orang, laki-laki 11 Orang dan perempuan 52 Orang. Upah Minimum Kota Tahun 2021 yaitu sebesar Rp. 2.676.209,- jumlah ini sama besarnya jika dibandingkan dengan tahun 2020 yaitu sebesar Rp. 2.676.209,-.

Tabel 2.4.1 Jumlah Pencari Kerja Yang Terdaftar Menurut Kecamatan Kota Padang Sidempuan Tahun 2018-2021

No	Wilayah	2018		2019		2020		2021	
		Lk	Pr	Lk	Pr	Lk	Pr	Lk	Pr
1	Padang Sidempuan Utara	71	68	93	233	20	61	42	93
2	Padang Sidempuan Selatan	52	47	86	119	23	46	38	59
3	Padang Sidempuan Batunadua	29	23	36	51	5	7	11	26
4	Padang Sidempuan Hutaimbaru	44	37	23	60	11	31	24	66
5	Padang Sidempuan Tenggara	28	20	36	44	8	24	14	28
6	Padang Sidempuan Angkola Julu	10	14	68	19	1	15	11	52
Jumlah		234	209	342	526	68	184	140	324

Sumber: Dinas Ketenagakerjaan Kota Padang Sidempuan

Tabel 2.4.2 Jumlah Peserta Pelatihan di Lembaga Pelatihan Kerja Kota Padang Sidempuan Tahun 2018 - 2021

Tahun	Laki-laki	Perempuan	Jumlah
2018	202	362	564
2019	238	598	836
2020	84	236	320
2021	54	250	304

Sumber: Dinas Ketenagakerjaan Kota Padang Sidempuan

Tabel 2.4.3 Upah Minimum Kota Tahun 2018 - 2021 (Rupiah)

UMK	Tahun			
	2018	2019	2020	2021
Surat Keputusan Gubernur Sumatera Utara No. 188.44/2/KPTS/2017	2.283.000			
Surat Keputusan Gubernur Sumatera Utara No. 188.44/644/KPTS/2018		2.466.325		
Surat Keputusan Gubernur Sumatera Utara No. 188.44/1454/KPTS/2019			2.676.209	
Surat Keputusan Gubernur Sumatera Utara No. 188.44/756/KPTS/2020				2.676.209

Sumber: Dinas Ketenagakerjaan Kota Padang Sidempuan

Tabel 2.4.4 Jumlah Tenaga Kerja Berdasarkan Lapangan Pekerjaan Kota Padang Sidempuan Tahun 2018 - 2021 (Org)

No	Lapangan Pekerjaan	2018		2019		2020		2021	
		Lk	Pr	Lk	Pr	Lk	Pr	Lk	Pr
1	Bidang Industri Pengelolaan	713	221	0	0	0	0	0	0
2	Bidang Listrik, Gas dan Air	471	186	142	30	157	33	135	32
3	Bidang Keuangan, Asuransi, Usaha Sewa, Bangunan Tanah dan Jasa Perusahaan	567	281	1.878	710	1.900	724	1.797	766
4	Bidang Perdagangan Besar, Eceran	2.780	900	3.300	1.098	3.320	1.116	2.523	831
Jumlah		4.531	1.588	5.320	1.838	5.377	1.873	4.455	1.629

Sumber: Dinas Ketenagakerjaan Kota Padang Sidempuan

Tabel 2.4.5 Kenaikan Upah Minimum Kota Tahun 2018-2021

Tahun	2017-2018	2018-2019	2019-2020	2020-2021
Kenaikan Upah Minimum Padang Sidempuan	183.000	183.325	209.884	0
Persentase	8,71%	8,03%	11,75%	0%

Sumber: Dinas Ketenagakerjaan Kota Padang Sidempuan

Tabel 2.4.6 Jumlah Pencari Kerja yang Ditempatkan Menurut Jenis Kelamin dan Tingkat Pendidikan di Kota Padang Sidempuan Tahun 2021

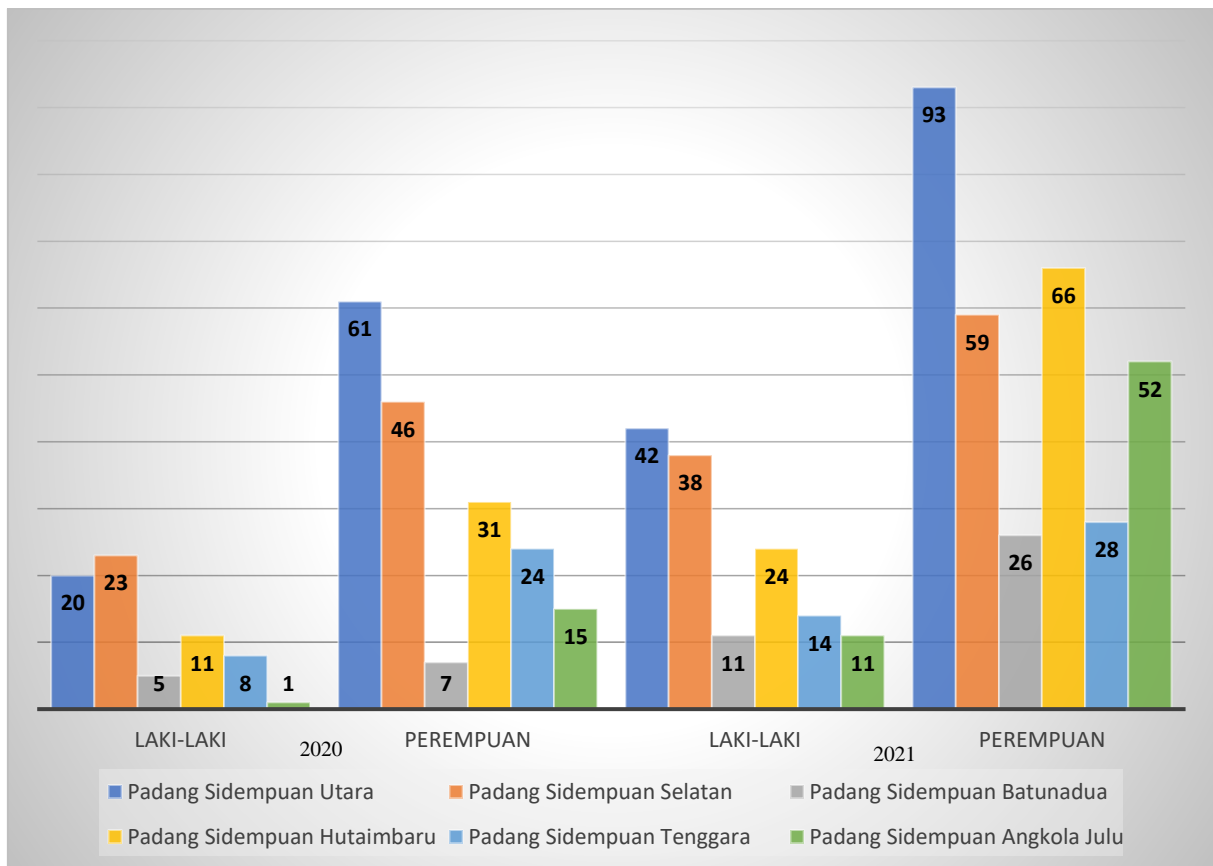
No	Tingkat Pendidikan	Laki-Laki	Perempuan	Jumlah
1	Tidak Sekolah	0	0	0
2	SD, Tidak Tamat	0	3	3
3	SLTP Umum	0	12	12
4	SLTA Umum	3	80	83
5	SMK	0	17	17
6	SPMA	0	0	0
7	SMTA	0	0	0
8	Diploma I/Diploma II	1	3	4
9	Sarjana Muda	1	29	30
10	Sarjana Lengkap	0	2	2
Jumlah		5	146	151

Sumber : Dinas Ketenagakerjaan Kota Padang Sidempuan

Tabel 2.4.7 Jumlah Pencari Kerja Terdaftar Menurut Jenis Kelamin dan Tingkat Pendidikan di Kota Padang Sidempuan Tahun 2021

No	Tingkat Pendidikan	Laki-Laki	Perempuan	Jumlah
1	Tidak Sekolah	0	0	0
2	SD, Tidak Tamat	2	5	7
3	SLTP Umum	15	31	46
4	SLTA Umum	48	126	174
5	SMK	38	87	125
6	SPMA	0	0	0
7	SMTA	0	0	0
8	Diploma I/Diploma II	4	11	15
9	Sarjana Muda	34	61	95
10	Sarjana Lengkap	0	2	2
Jumlah		141	323	464

Sumber : Dinas Ketenagakerjaan Kota Padang Sidempuan

Grafik 2.4.1 Jumlah Pencari Kerja Yang Terdaftar Menurut Kecamatan Kota Padang Sidempuan Tahun 2020-2021 (Orang)

Grafik 2.4.2 Jumlah Peserta Pelatihan Kota Padang Sidempuan Tahun 2020 - 2021 (Org)

